

Документ подписан простой электронной подписью
Информация о владельце:
ФИО: Калинин Р.Е.
Должность: Ректор
Дата подписания: 07.05.2026 10:07:04
Уникальный программный ключ:
40e1d729392b27c8c3c5e4145020da90ba799b43



Министерство здравоохранения Российской Федерации
федеральное государственное бюджетное образовательное учреждение
высшего образования
«Рязанский государственный медицинский университет
имени академика И.П. Павлова»
Министерства здравоохранения Российской Федерации
ФГБОУ ВО РязГМУ Минздрава России

УТВЕРЖДЕНА
ученым советом
ФГБОУ ВО РязГМУ Минздрава России
(протокол от 17.03.2026 №8)
Ректор Р.Е. Калинин

РАБОЧАЯ ПРОГРАММА МОДУЛЯ 2
Общая дерматология
ДОПОЛНИТЕЛЬНОЙ ПРОФЕССИОНАЛЬНОЙ ПРОГРАММЫ
ПРОФЕССИОНАЛЬНОЙ ПЕРЕПОДГОТОВКИ
по специальности Акушерство и гинекология

Разработчики дополнительной профессиональной программы – программы профессиональной переподготовки

№ п/п	Фамилия, Имя, Отчество	Ученая степень, ученое звание	Занимаемая должность в университете
1.	Жильцова Елена Егоровна	Доктор медицинских наук, доцент	Заведующая кафедрой дерматовенерологии и лабораторной диагностики
2.	Егорова Евгения Александровна		Ассистент кафедры дерматовенерологии и лабораторной диагностики

Рецензенты дополнительной профессиональной программы – программы профессиональной переподготовки

№ п/п	Фамилия, Имя, Отчество	Занимаемая должность, организация
1.	Сонин Дмитрий Борисович	Заместитель главного врача по медицинской части ГБУ РО "ОККВД, к.м.н.
2.	Мартынов Владимир Александрович	Заведующий кафедрой инфекционных болезней и фтизиатрии ФГБОУ ВО РязГМУ Минздрава России, д.м.н., профессор

Разработана в соответствии с Приказом Минздрава России от 13.02.2026 N 93н "Об утверждении типовой дополнительной профессиональной программы профессиональной переподготовки по специальности "Дерматовенерология" (Зарегистрировано в Минюсте России 20.02.2026 N 85445)

Одобрена учебно-методической комиссией по программам дополнительного профессионального образования и адаптированных учебно-методических материалов (Протокол №8 от 02.03.2026)

Одобрена учебно-методическим советом (Протокол №4 от 03.03.2026)

Планируемые результаты обучения

N п/п	Коды и наименования компетенций	Коды и наименования результатов обучения, соответствующих компетенциям		
		Знания (далее - з)	Умения (далее - у)	Опыт деятельности (далее - о)
1	ПК-1. Способен при оказании медицинской помощи по профилю "дерматовенерология" проводить медицинское обследование и лечение пациентов	<p>1.31. Нормативные правовые акты, регламентирующие оказание медицинской помощи населению, включая порядки оказания медицинской помощи по профилям "дерматовенерология", "урология", "андрология", "акушерство и гинекология" и "онкология".</p> <p>1.32. Клинические рекомендации при оказании медицинской помощи.</p> <p>1.33. Строение и функции кожи и слизистых оболочек, придатков кожи, опорно-двигательного аппарата.</p> <p>1.34. Строение и функции органов мочеполовой и репродуктивной системы на разных возрастных этапах.</p> <p>1.35. Этиология, патогенез, патоморфология и клинические проявления дерматозов, доброкачественных новообразований кожи, заболеваний волос, микозов гладкой кожи и ее придатков, лепры, поражений суставов, лимфопролиферативных заболеваний.</p> <p>1.36. Этиология, патогенез, эпидемиология инфекций, передаваемых половым путем, в том числе уrogenитальных инфекционных</p>	<p>1.у1. Сбор жалоб, анамнеза жизни, анамнеза болезни у пациента (его законного представителя) с дерматозами, доброкачественными новообразованиями кожи, заболеваниями волос, микозами гладкой кожи и ее придатков, лепрой, поражениями суставов, лимфопролиферативными заболеваниями, инфекциями, передаваемыми половым путем (в том числе уrogenитальными инфекционными заболеваниями) и анализ полученной информации.</p> <p>1.у2. Сбор жалоб, анамнеза жизни, анамнеза болезни у пациента (его законного представителя) с нарушением репродуктивных функций, вызванных инфекциями, передаваемыми половым путем, беременных, больных сифилисом, детей, с врожденным сифилисом.</p> <p>1.у3. Проведение осмотра пациента, оценка общего и функционального состояния кожи и ее придатков, подкожной жировой клетчатки, слизистых оболочек, лимфатических узлов, суставов,</p>	<p>1.о1. Оказание первичной специализированной медико-санитарной помощи в амбулаторных условиях пациентам с дерматозами, доброкачественными новообразованиями кожи, заболеваниями волос, микозами гладкой кожи и ее придатков, лепрой.</p> <p>1.о2. Оказание первичной специализированной медико-санитарной помощи в амбулаторных условиях пациентам с инфекциями, передаваемыми половым путем, уrogenитальными инфекциями и с вызванными ими осложнениями.</p> <p>1.о3. Оказание специализированной</p>

	<p>заболеваний, ВИЧ-инфекции.</p> <p>1.37. Особенности клинической картины неосложненных и осложненных форм инфекций, передаваемых половым путем, в том числе урогенитальных инфекционных заболеваний у пациентов разного возраста, пола и ВИЧ-инфицированных.</p> <p>1.38. Методика сбора жалоб, анамнеза жизни, анамнеза болезни у пациента (его законного представителя).</p> <p>1.39. Методы лабораторных и инструментальных исследований, медицинские показания к проведению исследований, правила интерпретации их результатов при доброкачественных новообразованиях кожи, заболеваниях волос, микозах гладкой кожи и ее придатков, лепре, поражениях суставов, лимфопролиферативных заболеваниях, инфекциях, передаваемых половым путем (в том числе урогенитальных инфекционных заболеваниях), ВИЧ-инфекции.</p> <p>1.310. Методы и правила получения биологического материала от больного инфекциями, передаваемыми половым путем, в том числе урогенитальными инфекционными заболеваниями, его доставки в лабораторию для проведения исследований.</p> <p>1.311. Основы и принципы проведения дифференциальной диагностики дерматозов,</p>	<p>осмотр шейки матки в зеркалах, пальпация мужских половых органов.</p> <p>1.у4. Проведение исследования с помощью дерматоскопа, видеодерматоскопа, кольпоскопии, уретроскопии, иных инструментальных исследований и интерпретация полученных результатов.</p> <p>1.у5. Проведение исследований функциональных свойств кожи, в том числе десквамации, пигментации, трансдермальной потери жидкости, эластичности кожи, рН кожи, себуметрии.</p> <p>1.у6. Проведение трихологических исследований.</p> <p>1.у7. Оценка состояния суставов при болезнях кожи, сопровождающихся их поражением.</p> <p>1.у8. Обоснованное направление пациента на лабораторные, инструментальные исследования, в том числе комплекс лабораторных исследований для серологической диагностики сифилиса, оценка их результатов.</p> <p>1.у9. Обоснованное направление пациента на консультации к врачам-специалистам и</p>	<p>медицинской помощи в стационарных условиях, а также в условиях дневного стационара, пациентам с дерматозами, доброкачественными новообразованиями кожи, микозами гладкой кожи и ее придатков, лепрой, поражениями суставов, лимфопролиферативными заболеваниями.</p> <p>1.о4. Оказание специализированной медицинской помощи в стационарных условиях, а также в условиях дневного стационара, пациентам с инфекциями, передаваемыми половым путем.</p>
--	---	---	---

злокачественных и доброкачественных новообразований кожи, заболеваний волос, микозов гладкой кожи и ее придатков, лепры, поражений суставов, лимфопролиферативных заболеваний.

1.312. Основы и принципы проведения дифференциальной диагностики инфекций, передаваемых половым путем, в том числе урогенитальных инфекционных заболеваний.

1.313. Международная статистическая классификация болезней и проблем, связанных со здоровьем.

1.314. Принципы и методы лечения дерматозов, доброкачественных новообразований кожи, заболеваний волос, микозов гладкой кожи и ее придатков, лепры, поражений суставов, лимфопролиферативных заболеваний, медицинские показания и медицинские противопоказания к назначению местного и (или) системного лечения, физиотерапевтического лечения.

1.315. Принципы и методы лечения, включая физиотерапевтические, инфекций, передаваемых половым путем (в том числе урогенитальных инфекционных заболеваний) и их осложнений, сроки проведения и критерии контроля результатов лечения инфекций, передаваемых половым путем.

1.316. Медицинские показания к оказанию

интерпретация их результатов, в том числе для коррекции назначенного лечения, продолжения лечения при наличии побочных эффектов терапии.

1.y10. Получение биологического материала от пациента, в том числе эпидермальных чешуек, ногтевых пластин, пораженных волос, содержимого кожного элемента-пузыря, мазка-отпечатка, для лабораторных исследований.

1.y11. Получение биологического материала для лабораторных исследований из уретры, влагалища, цервикального канала, слизистой оболочки влагалищной части шейки матки, прямой кишки, ротоглотки, предстательной железы, материала с патологических высыпаний в аногенитальной области.

1.y12. Получение кожного биоптата для проведения патоморфологического исследования.

1.y13. Проведение дифференциальной диагностики доброкачественных и злокачественных новообразований кожи.

1.y14. Проведение дифференциальной диагностики болезней кожи с клиническими проявлениями сифилиса.

1.y15. Проведение дифференциальной диагностики болезней кожи и кожных проявлений системных заболеваний.

1.y16. Проведение дифференциальной диагностики псориатических и

медицинской помощи в стационарных условиях или условиях дневного стационара пациентам с дерматозами, доброкачественными новообразованиями кожи, микозами гладкой кожи и ее придатков, лепрой, поражениями суставов, лимфопролиферативными заболеваниями, а также инфекциями, передаваемыми половым путем.

1.317. Медицинские показания и медицинские противопоказания, принципы и методы проведения электрокоагуляции, криодеструкции, лазерной деструкции ткани кожи при лечении инфекций, передаваемых половым путем, в том числе урогенитальных инфекционных заболеваний, и их осложнений.

1.318. Меры профилактики дерматозов, доброкачественных новообразований кожи, заболеваний волос, микозов гладкой кожи и ее придатков, лепры, поражений суставов, лимфопролиферативных заболеваний.

1.319. Средства и методы медицинской реабилитации, медицинские показания и медицинские противопоказания к санаторно-курортному лечению при дерматозах, доброкачественных новообразованиях кожи, заболеваниях волос, микозах гладкой кожи и ее придатков, лепре, поражениях суставов, лимфопролиферативных заболеваниях.

1.320. Основы питания пациентов, страдающих дерматозами, поражениями

ревматоидных поражений суставов.

1.y17. Проведение дифференциальной диагностики инфекций, передающихся половым путем, с другими заболеваниями и (или) состояниями.

1.y18. Установление диагноза с учетом международной статистической классификацией болезней и проблем, связанных со здоровьем, определение плана лечения пациента.

1.y19. Обоснованное направление пациента для оказания медицинской помощи в стационарных условиях или условиях дневного стационара.

1.y20. Проведение лечебных процедур, в том числе электрокоагуляции, криодеструкции, лазерной деструкции ткани кожи, механического удаления доброкачественных новообразований на коже, механического удаления доброкачественных новообразований в аногенитальной области, влагалище, шейке матки, уретре, внутримышечного, внутрикожного введения лекарственных препаратов, инъекционного введения лекарственных препаратов в очаг поражения кожи.

1.y21. Назначение лекарственных препаратов, в том числе экстемпоральных, иммуносупрессивных и цитостатических (системного действия), медицинских изделий и питания.

суставов, новообразованиями кожи, заболеваниями волос, микозами гладкой кожи и ее придатков, лепрой, лимфопролиферативными заболеваниями.

1.321. Особенности ухода за кожей и лечения дерматозов и микозов.

1.322. Особенности клинической картины и лечения дерматозов у ВИЧ-инфицированных пациентов.

1.323. Эпидемиология заразных кожных болезней, микозов и лепры.

1.324. Санитарно-противоэпидемические (предварительные) мероприятия в целях предупреждения возникновения и распространения инфекционных заболеваний, в том числе в очаге инфекции при заразных кожных болезнях, микозах и лепре.

1.325. Принципы и правила проведения профилактических мероприятий, направленных на предупреждение распространения ВИЧ-инфекции, инфекций, передаваемых половым путем, в том числе урогенитальных инфекционных заболеваний, и вызванных ими осложнений.

1.326. Формы и методы санитарного просвещения.

1.у22. Проведение внутрисуставного, внутримышечного, внутрикожного, внутриочагового введения лекарственных средств.

1.у23. Проведение физиотерапевтических процедур с предварительным фототестированием, определением вида процедур, начальных и текущих дозировок, продолжительности курса лечения.

1.у24. Оценка динамики лечения и его коррекция при наличии медицинских показаний.

1.у25. Оформление заключения с рекомендациями по проведению назначенного лечения в домашних условиях и о дате повторной консультации.

1.у26. Оформление заключений с рекомендациями для пациента по уходу за

кожей и ее придатками.

1.у27. Профилактическое консультирование пациента, направленное на предупреждение развития рецидивов заболевания, с рекомендациями по уходу за кожей и ее придатками.

1.у28. Заполнение учетных форм медицинской документации по вновь выявленным случаям инфекций, передаваемых половым путем.

1.у29. Консультирование пациента с целью информирования полового партнера о возможном наличии заболевания и необходимости проведения диагностического обследования и лечения.

1.у30. Консультирование пациента по вопросам профилактики заражения инфекциями, передаваемыми половым путем, их влияния на репродуктивные функции, повышенного риска заражением ВИЧ-инфекцией, развития онкологических заболеваний.

1.у31. Определение медицинских показаний для направления пациента к врачам-специалистам, для проведения медицинской реабилитации и санаторно-курортного лечения в специализированных медицинских организациях.

1.у32. Направление пациента в противолепрозную медицинскую организацию в случае подозрения на лепру.

			1.у33. Проведение санитарно-противоэпидемических мероприятий в случае возникновения очага инфекции при выявлении микозов гладкой кожи и ее придатков у детей, лепры.	
--	--	--	--	--

Учебный план¹

N п/п	Наименования модулей, тем, разделов практики	Количество часов (трудоемкость)						
		всего	в том числе по видам учебной деятельности					
			лекции	занятия семинарского типа (семинары, практические занятия, практикумы, лабораторные работы, коллоквиумы и иные аналогичные занятия)		практика	аттестация	
				всего	в том числе			
			практическая подготовка	возможное использование ЭО и ДОТ				
2	Модуль 2. Общая дерматология	36	22	12	2	10	0	2
2.1	Анатомия и физиология кожи	4	2	2	0	2	0	0
2.2	Патоморфология кожи	6	4	2	0	2	0	0
2.3	Современные иммунологические аспекты дерматологии	6	4	2	0	2	0	0
2.4	Основы диагностики кожных болезней	6	4	2	0	2	0	0
2.5	Лабораторная и инструментальная диагностика в дерматологии	6	4	2	2	0	0	0
2.6	Принципы лечения кожных болезней	6	4	2	0	2	0	0
2.7	Промежуточная аттестация по модулю 2	2	0	0	0	0	0	2

¹ Пункт 22 статьи 2 Федерального закона от 29 декабря 2012 г. № 273-ФЗ «Об образовании в Российской Федерации» (далее - Федеральный закон № 273-ФЗ); пункт 11 Порядка организации и осуществления образовательной деятельности по дополнительным профессиональным программам.

Рабочая программа модуля² (далее – Программа)

N п/п	Наименование модулей, тем, разделов практики	Содержание	Коды формируемых компетенций
2	Модуль 2. Общая дерматология		
2.1	Анатомия и физиология кожи	Развитие кожи в эмбриогенезе. Барьерная функция кожи и механизмы, ее обеспечивающие. Участие кожи в обмене веществ. Терморегуляционная функция кожи и защита от внешних воздействий. Секреторная и выделительная функция кожи. Сосудистые кожные реакции. Дермографизм. Процессы кератинизации и физиологическое шелушение. Выработка медиаторов и других биологически активных веществ. Роль кожи в рефлекторной деятельности организма и влияние нервной системы на кожные процессы. Всасывание различных веществ через кожу и дыхание. Возрастные особенности морфологического и функционального состояния кожи.	ПК-1
2.2	Патоморфология кожи	Патоморфологические изменения в эпидермисе. Патоморфологические изменения в дерме и гиподерме. Методика проведения гистологического исследования. Медицинские показания к проведению, техника взятия биоптата, фиксация и проводка материала, микроскопическая диагностика. Освоение методики выполнения биопсии кожи. Просмотр гистологических препаратов различных воспалительных заболеваний кожи (псориаза, красного плоского лишая, красной волчанки, склеродермии и других), буллезных дерматозов (пузырчатки, пемфигоида, герпетического дерматита Дюринга), новообразований кожи с целью определения характерных гистологических признаков и постановки диагноза.	ПК-1
2.3	Иммунологические аспекты дерматологии	Врожденный и приобретенный иммунитет. Функционирование иммунной системы кожи в условиях гомеостаза. Роль микробиома кожи. Инициация и эволюция иммунного	ПК-1

² Пункт 11 Порядка организации и осуществления образовательной деятельности по дополнительным профессиональным программам.

		ответа в коже. Типы аллергических реакций. Иммунитет при различных кожных заболеваниях (бактериальных, вирусных, грибковых, протозойных, аутоиммунных, аутовоспалительных).	
2.4	Основы диагностики кожных болезней	Анамнез и осмотр больного кожным заболеванием. Первичные морфологические элементы. Вторичные морфологические элементы. Придатки кожи. Клиническая оценка кожной сыпи в целом. Описание локального статуса. Принципы построения дерматологического диагноза. Дифференциальный диагноз. Общеклиническое обследование.	ПК-1
2.5	Лабораторная и инструментальная диагностика в дерматологии	Неинвазивные методы диагностики: ультразвуковая диагностика, дерматоскопия, трихоскопия. Люминесцентная диагностика (осмотр под лампой Вуда). Лабораторные методы диагностики: микробиологические методы исследования (микроскопическое, культуральное), цитологическое, гистологические, иммуноцитохимические, молекулярнобиологические методы исследования. ПЦР-диагностика. Серологические методы исследования для диагностики сифилиса - нетрепонемные (RPR, РМП) и трепонемные тесты.	ПК-1
2.6	Принципы лечения кожных болезней	Комплексная терапия кожных болезней. Этиотропное, патогенетическое, симптоматическое лечение. Системная медикаментозная терапия (антибактериальные средства, противогрибковые средства, противовирусные препараты, глюкокортикостероиды, цитостатики и иммуносупрессоры, хинолины, антигистаминные препараты, ретиноиды). Топическая медикаментозная терапия: принципы проведения наружной терапии, наружные лекарственные формы и способы их применения. Уход за кожей. Общие принципы диетотерапии в дерматологии. Физиотерапевтические методы лечения в дерматологии. Генно-инженерная биологическая терапия. Деструктивные методы в дерматовенерологии (электрокоагуляция, криодеструкция, деструкция лазером, деструкция методом радиоволновой хирургии).	ПК-1

2.7	Промежуточная аттестация по модулю 2	Контроль результатов обучения в рамках освоения тем 2.1 - 2.6	ПК-1
-----	--------------------------------------	---	------

Формы аттестации³

Промежуточная аттестация по модулю 2 проводится в форме зачета с оценкой и включает в себя решение тестовых заданий, ситуационных задач, демонстрацию умений в смоделированных и клинических условиях в соответствии с содержанием модулей и планируемыми результатами обучения.

Критерии успешного прохождения промежуточной аттестации по модулю 2:

Результаты тестирования оцениваются как «зачтено» (70% и более правильных ответов) или «не зачтено» (69% и менее правильных ответов).

К решению ситуационных задач, демонстрации умений в смоделированных и клинических условиях допускаются слушатели, результаты тестирования которых оценены как «зачтено».

- оценка «неудовлетворительно» выставляется обучающемуся, не показавшему освоение планируемых результатов (знаний, умений, компетенций), предусмотренных ДПП, допустившему серьезные ошибки в выполнении предусмотренных программой заданий;
- оценка «удовлетворительно» выставляется обучающемуся, показавшему частичное освоение планируемых результатов, предусмотренных ДПП, сформированность не в полной мере новых компетенций и профессиональных умений для осуществления профессиональной деятельности, знакомый с литературой, публикациями по программе;
- оценка «хорошо» выставляется обучающемуся, показавшему освоение планируемых результатов, предусмотренных ДПП, изучивший литературу, рекомендованную программой, способный к самостоятельному пополнению и обновлению знаний в ходе дальнейшего обучения и профессиональной деятельности;
- оценка «отлично» выставляется обучающемуся, показавшему полное освоение планируемых результатов, всестороннее и глубокое изучение литературы, публикаций; умение выполнять задания с привнесением собственного видения проблемы, собственного варианта решения практической задачи, проявивший творческие способности в понимании и применении на практике содержания обучения.

Требования к материально-техническому обеспечению реализации Программы

Организация обеспечивает соблюдение следующих требований к материально-техническим условиям реализации Программы:

³ Пункт 11 Порядка организации и осуществления образовательной деятельности по дополнительным профессиональным программам.

Модуль	Требования к материально-техническим условиям реализации Программы
Модуль 2. Общая дерматология	<p>1. Наличие учебных аудиторий площадью не менее 2,5 кв. м. на одного обучающегося, оснащенных видеопроекционной аппаратурой и неограниченным доступом к информационно-телекоммуникационной сети "Интернет".</p> <p>2. Наличие комплекта лицензионного программного обеспечения, включая свободно распространяемое, в том числе отечественного производства: операционная система, текстовый редактор, редактор презентаций, учебная медицинская информационная система.</p> <p>3. Наличие тренажеров (симуляторов, манекенов, моделей), позволяющих формировать следующие умения: влагалищное исследование с помощью зеркал; проведение кольпоскопии; проведение уретроскопии.</p>

Требования к материально-техническому обеспечению реализации Программы в части практической подготовки

Практическая подготовка обучающихся при реализации Программы обеспечивается путем их участия в осуществлении медицинской деятельности⁴ в медицинских организациях и (или) иных организациях, осуществляющих деятельность в сфере охраны здоровья граждан в Российской Федерации (далее вместе - базы практической подготовки), соответствующих следующим требованиям:

Наименование модулей, тем, разделов практики	Требования к базам практической подготовки и их мощности в расчете на 1 обучающегося при реализации Программы
Модуль 2. Общая дерматология	
2.5. Лабораторная и инструментальная диагностика в	<p>Осуществление медицинской деятельности, предусматривающей:</p> <p>1) организацию и выполнение работ (услуг) при оказании</p>

⁴ Часть 4 статьи 82 Федерального закона N 273-ФЗ.

дерматологии	<p>первичной специализированной медико-санитарной помощи в амбулаторных условиях (наличие соответствующей лицензии) по дерматовенерологии;</p> <p>2) организацию и выполнение работ (услуг) при оказании специализированной медицинской помощи в стационарных условиях (наличие соответствующей лицензии) по дерматовенерологии;</p> <p>3) организацию и выполнение работ (услуг) при проведении медицинских экспертиз (наличие соответствующей лицензии) по экспертизе временной нетрудоспособности;</p> <p>4) организацию и выполнение работ (услуг) при проведении медицинских осмотров (наличие соответствующей лицензии) по: медицинским осмотрам (предварительным, периодическим), медицинским осмотрам профилактическим.</p>
--------------	---

Каждый обучающийся в течение всего периода обучения обеспечивается индивидуальным неограниченным доступом к одной или нескольким электронно-библиотечным системам (электронным библиотекам) и к электронной информационно-образовательной среде организации, осуществляющей образовательную деятельность. Электронно-библиотечная система (электронная библиотека) и электронная информационно-образовательная среда обеспечивает возможность доступа обучающегося из любой точки, в которой имеется доступ к информационно-телекоммуникационной сети «Интернет», как на территории организации, осуществляющей образовательную деятельность, так и вне ее.

Перечень учебных изданий, в том числе электронных, иных информационных материалов, необходимых для освоения образовательной программы

Основная литература:




1. Родионов А.Н. Клиническая дерматология [Текст]: ил.рук. для врачей / под ред. А.Н. Родионова. - 2-е изд., перераб. и доп. - М. : Изд. группа "ГЭОТАР-Медиа", 2019. - 709 с.: ил. - Библиогр.: С. 696-698. - ISBN 978-5-9704-4880-9: 4000-00.
2. Бутов Ю.С., Дерматовенерология. Национальное руководство. Краткое издание / под ред. Ю. С. Бутова, Ю. К. Скрипкина, О. Л. Иванова. - Москва : ГЭОТАР-Медиа, 2020. - 896 с. - ISBN 978-5-9704-5708-5 - Режим доступа: <https://www.rosmedlib.ru/book/ISBN9785970457085.html>
3. Бутов Ю. С., Дерматовенерология [Электронный ресурс] / Ю. С. Бутов, Н. Н. Потекаев [и др.] - М. : ГЭОТАР-Медиа, 2017. - 640 с. - ISBN 978-5-9704-4078-0 - Режим доступа: <https://www.rosmedlib.ru/book/ISBN9785970440780.html>

Дополнительная литература:

1. Кожные и венерические заболевания. Учебник /под ред. Олисова О. Ю. - М.: Практическая медицина, 2015. - 288 с. ISBN: 978-5-98811-337-9.
2. Пузырные дерматозы: учебное пособие/ сост.: Е.Е. Жильцова, С.А. Косорукова, Е.А. Егорова. – Рязань: ФГБОУ ВО РязГМУ Минздрав России, 2022. – 86 с.
3. Аллергические заболевания кожи: учебное пособие/ сост.: Е.Е. Жильцова, С.А. Политов. – Рязань: ФГБОУ ВО РязГМУ Минздрав России, 2022. – 93с.
4. Клиническая дерматовенерология т.1 Папулезные и бугорковые дерматозы /Под ред. В. Соколовского и Т.В. Красносельских. – СпецЛит,2020. – 479с.
5. Алопеции. Диагностика и лечение под ред. П. Боханна, Э. Боханна ; пер. с англ. под ред. А. Г. Гаджигороевой ГЭОТАР-Медиа,2020.
6. Хаитов Р.М., Иммунотерапия [Электронный ресурс] / под ред. Хаитова Р.М., Атауллаханова Р.И., Шульженко А.Е. - М. : ГЭОТАР-Медиа, 2020. - 768 с. - ISBN 978-5-9704-5372-8 - Режим доступа: <https://www.rosmedlib.ru/book/ISBN9785970453728.html>
7. Платонова А.Н., Дерматовенерология. Атлас [Электронный ресурс] / А.Н. Платонова, А.Л. Бакулев, С.Р. Утц - М. : ГЭОТАР-Медиа, 2017. - 136 с. - ISBN 978-5-9704-4085-8 - Режим доступа: <https://www.rosmedlib.ru/book/ISBN9785970440858.html>
8. Владимиров В.В., Кожные и венерические болезни. Атлас [Электронный ресурс] : учеб.пособие / В.В. Владимиров - М. : ГЭОТАР-Медиа, 2016. - 232 с. - ISBN 978-5-9704-3546-5 - Режим доступа: <https://www.rosmedlib.ru/book/ISBN9785970435465.html>
9. Олисова О. Ю., Дерматологический атлас [Электронный ресурс] / под ред. О. Ю. Олисовой, Н. П. Теплюк - М. : ГЭОТАР-Медиа, 2015. - 352 с. - ISBN 978-5-9704-3482-6 - Режим доступа: <https://www.rosmedlib.ru/book/ISBN9785970434826.html>
10. Кошкин, С. В. Атопический дерматит / С. В. Кошкин, М. Б. Дрождина. - Москва : ГЭОТАР-Медиа, 2020. - 112 с. (Серия "Библиотека врача-специалиста") - ISBN 978-5-9704-5793-1. - Текст: электронный // URL: <https://www.rosmedlib.ru/book/ISBN9785970457931.html>
11. Альбанова, В. И. Атопический дерматит / В. И. Альбанова, А. Н. Пампура. - 2-е изд. ,перераб. и доп. - Москва : ГЭОТАР-Медиа, 2020. - 144 с. - ISBN 978-5-9704-5640-8. - Текст: электронный // URL: <https://www.rosmedlib.ru/book/ISBN9785970456408.html>
12. Потекаев, Н. Н. Дифференциальная диагностика и лечение кожных болезней / Н. Н. Потекаев, В. Г. Акимов. - Москва : ГЭОТАР-Медиа, 2016. - 456 с. - ISBN 978-5-9704-3555-7. - Текст: электронный // URL: <https://www.rosmedlib.ru/book/ISBN9785970435557.html>
13. Мачарадзе, Д. Ш. Пищевая аллергия у детей и взрослых . Клиника, диагностика, лечение / Д. Ш. Мачарадзе. - Москва: ГЭОТАР-Медиа, 2020. - 392 с. - ISBN 978-5-9704-5501-2. - Текст: электронный // URL: <https://www.rosmedlib.ru/book/ISBN9785970455012.html>

Перечень электронных ресурсов

№ п/п	Название ресурса	Описание ресурса	Ссылка на ресурс и/или QR КОД для быстрого доступа
1.	ФГБОУ ВО РязГМУ Минздрава России	Официальный сайт Федерального государственного бюджетного образовательного учреждения высшего образования «Рязанский государственный медицинский университет имени академика И.П. Павлова» Министерства здравоохранения Российской Федерации	https://rzgmu.ru/ 
2.	Справочная правовая система Консультант Плюс	Справочно-правовая система по законодательству Российской Федерации	http://www.consultant.ru/ 
3.	Справочная правовая система Гарант	Справочно-правовая система по законодательству Российской Федерации	http://www.garant.ru/ 
4.	Научная электронная библиотека eLIBRARY.RU	Крупнейший российский информационно-аналитический портал в области науки, технологии, медицины и образования	http://elibrary.ru/ 
5.	Консультант врача	Электронная медицинская библиотека	https://www.rosmedlib.ru/

			
6.	Сайт ФГБУ «Государственный научный центр дерматовенерологии и косметологии» МЗ РФ		http://www.cnikvi.ru 
7.	Клиническая дерматология и венерология	Рецензируемый научно- практический медицинский журнал.	http://www.media-sphera.ru 
8.	Лечащий врач	Рецензируемый научно- практический медицинский журнал.	https://www.lvrah.ru/ 