

Документ подписан простой электронной подписью
Информация о владельце:
ФИО: Калинин Р.Е.
Должность: Ректор
Дата подписания: 22.04.2026 11:51:20
Уникальный программный ключ:
40e1d729392b27c8c3c5e4145020da90ba799b43



Министерство здравоохранения Российской Федерации
федеральное государственное бюджетное образовательное учреждение
высшего образования
«Рязанский государственный медицинский университет
имени академика И.П. Павлова»
Министерства здравоохранения Российской Федерации
ФГБОУ ВО РязГМУ Минздрава России

УТВЕРЖДЕНА

ученым советом

ФГБОУ ВО РязГМУ Минздрава России

(протокол от 17.03.2026 №8)

Ректор Р.Е. Калинин

**ДОПОЛНИТЕЛЬНАЯ ПРОФЕССИОНАЛЬНАЯ ПРОГРАММА
ПРОФЕССИОНАЛЬНОЙ ПЕРЕПОДГОТОВКИ
по специальности Дерматовенерология**

Разработчики дополнительной профессиональной программы – программы профессиональной переподготовки

№ п/п	Фамилия, Имя, Отчество	Ученая степень, ученое звание	Занимаемая должность в университете
1.	Жильцова Елена Егоровна	Доктор медицинских наук, доцент	Заведующая кафедрой дерматовенерологии и лабораторной диагностики
2.	Егорова Евгения Александровна		Ассистент кафедры дерматовенерологии и лабораторной диагностики

Рецензенты дополнительной профессиональной программы – программы профессиональной переподготовки

№ п/п	Фамилия, Имя, Отчество	Занимаемая должность, организация
1.	Сонин Дмитрий Борисович	Заместитель главного врача по медицинской части ГБУ РО "ОККВД, к.м.н.
2.	Мартынов Владимир Александрович	Заведующий кафедрой инфекционных болезней и фтизиатрии ФГБОУ ВО РязГМУ Минздрава России, д.м.н., профессор

Разработана в соответствии с Приказом Минздрава России от 13.02.2026 N 93н "Об утверждении типовой дополнительной профессиональной программы профессиональной переподготовки по специальности "Дерматовенерология" (Зарегистрировано в Минюсте России 20.02.2026 N 85445)

Одобрена учебно-методической комиссией по программам дополнительного профессионального образования и адаптированных учебно-методических материалов (Протокол №8 от 02.03.2026)

Одобрена учебно-методическим советом (Протокол №4 от 03.03.2026)

Общие положения

1. Целью дополнительной профессиональной программы профессиональной переподготовки специалистов¹ с высшим медицинским образованием (далее - Программа) является получение компетенций, необходимых для приобретения квалификации и осуществления профессиональной деятельности по специальности "Дерматовенерология" (область профессиональной деятельности² - 02 Здравоохранение, уровень квалификации³ - 8 уровень).
2. В результате освоения Программы организация, осуществляющая образовательную деятельность (далее - организация), обеспечивает формирование у обучающегося (слушателя) профессиональных компетенций (далее - ПК)⁴, включающих необходимые знания, умения, опыт деятельности, в соответствии с планируемыми результатами обучения и рабочими программами модулей.
3. Форма обучения по Программе - очная, с использованием электронного обучения и дистанционных образовательных технологий (далее - ЭО и ДОТ).
4. Трудоемкость обучения 576 академических часов.

¹ Пункт 11 Порядка организации и осуществления образовательной деятельности по дополнительным профессиональным программам, утвержденного приказом Министерства науки и высшего образования Российской Федерации от 24 марта 2025 г. N 266 (зарегистрирован Министерством юстиции Российской Федерации 22 апреля 2025 г., регистрационный N 81928), действует до 1 сентября 2031 года (далее - Порядок организации и осуществления образовательной деятельности по дополнительным профессиональным программам).

² Таблица приложения к приказу Министерства труда и социальной защиты Российской Федерации от 29 сентября 2014 г. N 667н "О реестре профессиональных стандартов (перечне видов профессиональной деятельности)" (зарегистрирован Министерством юстиции Российской Федерации 19 ноября 2014 г., регистрационный N 34779) с изменением, внесенным приказом Министерства труда и социальной защиты Российской Федерации от 9 марта 2017 г. N 254н (зарегистрирован Министерством юстиции Российской Федерации 29 марта 2017 г., регистрационный N 46168).

³ Приказ Министерства труда и социальной защиты Российской Федерации от 12 апреля 2013 г. N 148н "Об утверждении уровней квалификации в целях разработки проектов профессиональных стандартов" (зарегистрирован Министерством юстиции Российской Федерации 27 мая 2013 г., регистрационный N 28534).

⁴ Пункт 11 Порядка организации и осуществления образовательной деятельности по дополнительным профессиональным программам.

Планируемые результаты обучения

N п/п	Коды и наименования компетенций	Коды и наименования результатов обучения, соответствующих компетенциям		
		Знания (далее - з)	Умения (далее - у)	Опыт деятельности (далее - о)
1	ПК-1. Способен при оказании медицинской помощи по профилю "дерматовенерология" проводить медицинское обследование и лечение пациентов	<p>1.31. Нормативные правовые акты, регламентирующие оказание медицинской помощи населению, включая порядки оказания медицинской помощи по профилям "дерматовенерология", "урология", "андрология", "акушерство и гинекология" и "онкология".</p> <p>1.32. Клинические рекомендации при оказании медицинской помощи.</p> <p>1.33. Строение и функции кожи и слизистых оболочек, придатков кожи, опорно-двигательного аппарата.</p> <p>1.34. Строение и функции органов мочеполовой и репродуктивной системы на разных возрастных этапах.</p> <p>1.35. Этиология, патогенез, патоморфология и клинические проявления дерматозов, доброкачественных новообразований кожи, заболеваний волос, микозов гладкой кожи и ее придатков, лепры, поражений суставов, лимфопролиферативных заболеваний.</p> <p>1.36. Этиология, патогенез, эпидемиология инфекций, передаваемых половым путем, в том числе уrogenитальных инфекционных</p>	<p>1.у1. Сбор жалоб, анамнеза жизни, анамнеза болезни у пациента (его законного представителя) с дерматозами, доброкачественными новообразованиями кожи, заболеваниями волос, микозами гладкой кожи и ее придатков, лепрой, поражениями суставов, лимфопролиферативными заболеваниями, инфекциями, передаваемыми половым путем (в том числе уrogenитальными инфекционными заболеваниями) и анализ полученной информации.</p> <p>1.у2. Сбор жалоб, анамнеза жизни, анамнеза болезни у пациента (его законного представителя) с нарушением репродуктивных функций, вызванных инфекциями, передаваемыми половым путем, беременных, больных сифилисом, детей, с врожденным сифилисом.</p> <p>1.у3. Проведение осмотра пациента, оценка общего и функционального состояния кожи и ее придатков, подкожной жировой клетчатки, слизистых оболочек, лимфатических узлов, суставов,</p>	<p>1.о1. Оказание первичной специализированной медико-санитарной помощи в амбулаторных условиях пациентам с дерматозами, доброкачественными новообразованиями кожи, заболеваниями волос, микозами гладкой кожи и ее придатков, лепрой.</p> <p>1.о2. Оказание первичной специализированной медико-санитарной помощи в амбулаторных условиях пациентам с инфекциями, передаваемыми половым путем, уrogenитальными инфекциями и с вызванными ими осложнениями.</p> <p>1.о3. Оказание специализированной</p>

	<p>заболеваний, ВИЧ-инфекции.</p> <p>1.37. Особенности клинической картины неосложненных и осложненных форм инфекций, передаваемых половым путем, в том числе урогенитальных инфекционных заболеваний у пациентов разного возраста, пола и ВИЧ-инфицированных.</p> <p>1.38. Методика сбора жалоб, анамнеза жизни, анамнеза болезни у пациента (его законного представителя).</p> <p>1.39. Методы лабораторных и инструментальных исследований, медицинские показания к проведению исследований, правила интерпретации их результатов при доброкачественных новообразованиях кожи, заболеваниях волос, микозах гладкой кожи и ее придатков, лепре, поражениях суставов, лимфопролиферативных заболеваниях, инфекциях, передаваемых половым путем (в том числе урогенитальных инфекционных заболеваниях), ВИЧ-инфекции.</p> <p>1.310. Методы и правила получения биологического материала от больного инфекциями, передаваемыми половым путем, в том числе урогенитальными инфекционными заболеваниями, его доставки в лабораторию для проведения исследований.</p> <p>1.311. Основы и принципы проведения дифференциальной диагностики дерматозов,</p>	<p>осмотр шейки матки в зеркалах, пальпация мужских половых органов.</p> <p>1.у4. Проведение исследования с помощью дерматоскопа, видеодерматоскопа, кольпоскопии, уретроскопии, иных инструментальных исследований и интерпретация полученных результатов.</p> <p>1.у5. Проведение исследований функциональных свойств кожи, в том числе десквамации, пигментации, трансдермальной потери жидкости, эластичности кожи, рН кожи, себуметрии.</p> <p>1.у6. Проведение трихологических исследований.</p> <p>1.у7. Оценка состояния суставов при болезнях кожи, сопровождающихся их поражением.</p> <p>1.у8. Обоснованное направление пациента на лабораторные, инструментальные исследования, в том числе комплекс лабораторных исследований для серологической диагностики сифилиса, оценка их результатов.</p> <p>1.у9. Обоснованное направление пациента на консультации к врачам-специалистам и</p>	<p>медицинской помощи в стационарных условиях, а также в условиях дневного стационара, пациентам с дерматозами, доброкачественными новообразованиями кожи, микозами гладкой кожи и ее придатков, лепрой, поражениями суставов, лимфопролиферативными заболеваниями.</p> <p>1.о4. Оказание специализированной медицинской помощи в стационарных условиях, а также в условиях дневного стационара, пациентам с инфекциями, передаваемыми половым путем.</p>
--	---	---	---

злокачественных и доброкачественных новообразований кожи, заболеваний волос, микозов гладкой кожи и ее придатков, лепры, поражений суставов, лимфопролиферативных заболеваний.

1.312. Основы и принципы проведения дифференциальной диагностики инфекций, передаваемых половым путем, в том числе урогенитальных инфекционных заболеваний.

1.313. Международная статистическая классификация болезней и проблем, связанных со здоровьем.

1.314. Принципы и методы лечения дерматозов, доброкачественных новообразований кожи, заболеваний волос, микозов гладкой кожи и ее придатков, лепры, поражений суставов, лимфопролиферативных заболеваний, медицинские показания и медицинские противопоказания к назначению местного и (или) системного лечения, физиотерапевтического лечения.

1.315. Принципы и методы лечения, включая физиотерапевтические, инфекций, передаваемых половым путем (в том числе урогенитальных инфекционных заболеваний) и их осложнений, сроки проведения и критерии контроля результатов лечения инфекций, передаваемых половым путем.

1.316. Медицинские показания к оказанию

интерпретация их результатов, в том числе для коррекции назначенного лечения, продолжения лечения при наличии побочных эффектов терапии.

1.y10. Получение биологического материала от пациента, в том числе эпидермальных чешуек, ногтевых пластин, пораженных волос, содержимого кожного элемента-пузыря, мазка-отпечатка, для лабораторных исследований.

1.y11. Получение биологического материала для лабораторных исследований из уретры, влагалища, цервикального канала, слизистой оболочки влагалищной части шейки матки, прямой кишки, ротоглотки, предстательной железы, материала с патологических высыпаний в аногенитальной области.

1.y12. Получение кожного биоптата для проведения патоморфологического исследования.

1.y13. Проведение дифференциальной диагностики доброкачественных и злокачественных новообразований кожи.

1.y14. Проведение дифференциальной диагностики болезней кожи с клиническими проявлениями сифилиса.

1.y15. Проведение дифференциальной диагностики болезней кожи и кожных проявлений системных заболеваний.

1.y16. Проведение дифференциальной диагностики псориатических и

медицинской помощи в стационарных условиях или условиях дневного стационара пациентам с дерматозами, доброкачественными новообразованиями кожи, микозами гладкой кожи и ее придатков, лепрой, поражениями суставов, лимфопролиферативными заболеваниями, а также инфекциями, передаваемыми половым путем.

1.317. Медицинские показания и медицинские противопоказания, принципы и методы проведения электрокоагуляции, криодеструкции, лазерной деструкции ткани кожи при лечении инфекций, передаваемых половым путем, в том числе урогенитальных инфекционных заболеваний, и их осложнений.

1.318. Меры профилактики дерматозов, доброкачественных новообразований кожи, заболеваний волос, микозов гладкой кожи и ее придатков, лепры, поражений суставов, лимфопролиферативных заболеваний.

1.319. Средства и методы медицинской реабилитации, медицинские показания и медицинские противопоказания к санаторно-курортному лечению при дерматозах, доброкачественных новообразованиях кожи, заболеваниях волос, микозах гладкой кожи и ее придатков, лепре, поражениях суставов, лимфопролиферативных заболеваниях.

1.320. Основы питания пациентов, страдающих дерматозами, поражениями

ревматоидных поражений суставов.

1.y17. Проведение дифференциальной диагностики инфекций, передающихся половым путем, с другими заболеваниями и (или) состояниями.

1.y18. Установление диагноза с учетом международной статистической классификацией болезней и проблем, связанных со здоровьем, определение плана лечения пациента.

1.y19. Обоснованное направление пациента для оказания медицинской помощи в стационарных условиях или условиях дневного стационара.

1.y20. Проведение лечебных процедур, в том числе электрокоагуляции, криодеструкции, лазерной деструкции ткани кожи, механического удаления доброкачественных новообразований на коже, механического удаления доброкачественных новообразований в аногенитальной области, влагалище, шейке матки, уретре, внутримышечного, внутрикожного введения лекарственных препаратов, инъекционного введения лекарственных препаратов в очаг поражения кожи.

1.y21. Назначение лекарственных препаратов, в том числе экстемпоральных, иммуносупрессивных и цитостатических (системного действия), медицинских изделий и питания.

суставов, новообразованиями кожи, заболеваниями волос, микозами гладкой кожи и ее придатков, лепрой, лимфопролиферативными заболеваниями.

1.321. Особенности ухода за кожей и лечения дерматозов и микозов.

1.322. Особенности клинической картины и лечения дерматозов у ВИЧ-инфицированных пациентов.

1.323. Эпидемиология заразных кожных болезней, микозов и лепры.

1.324. Санитарно-противоэпидемические (предварительные) мероприятия в целях предупреждения возникновения и распространения инфекционных заболеваний, в том числе в очаге инфекции при заразных кожных болезнях, микозах и лепре.

1.325. Принципы и правила проведения профилактических мероприятий, направленных на предупреждение распространения ВИЧ-инфекции, инфекций, передаваемых половым путем, в том числе урогенитальных инфекционных заболеваний, и вызванных ими осложнений.

1.326. Формы и методы санитарного просвещения.

1.у22. Проведение внутрисуставного, внутримышечного, внутрикожного, внутриочагового введения лекарственных средств.

1.у23. Проведение физиотерапевтических процедур с предварительным фототестированием, определением вида процедур, начальных и текущих дозировок, продолжительности курса лечения.

1.у24. Оценка динамики лечения и его коррекция при наличии медицинских показаний.

1.у25. Оформление заключения с рекомендациями по проведению назначенного лечения в домашних условиях и о дате повторной консультации.

1.у26. Оформление заключений с рекомендациями для пациента по уходу за

кожей и ее придатками.

1.у27. Профилактическое консультирование пациента, направленное на предупреждение развития рецидивов заболевания, с рекомендациями по уходу за кожей и ее придатками.

1.у28. Заполнение учетных форм медицинской документации по вновь выявленным случаям инфекций, передаваемых половым путем.

1.у29. Консультирование пациента с целью информирования полового партнера о возможном наличии заболевания и необходимости проведения диагностического обследования и лечения.

1.у30. Консультирование пациента по вопросам профилактики заражения инфекциями, передаваемыми половым путем, их влияния на репродуктивные функции, повышенного риска заражением ВИЧ-инфекцией, развития онкологических заболеваний.

1.у31. Определение медицинских показаний для направления пациента к врачам-специалистам, для проведения медицинской реабилитации и санаторно-курортного лечения в специализированных медицинских организациях.

1.у32. Направление пациента в противолепрозную медицинскую организацию в случае подозрения на лепру.

			1.у33. Проведение санитарно-противоэпидемических мероприятий в случае возникновения очага инфекции при выявлении микозов гладкой кожи и ее придатков у детей, лепры.	
2	ПК-2. Способен при оказании медицинской помощи по профилю "дерматовенерология" проводить медицинские освидетельствования и медицинские экспертизы, медицинские осмотры, диспансерное наблюдение	<p>2.31. Нормативные правовые акты, регламентирующие порядок проведения медицинских экспертиз, формирования и выдачи листков временной нетрудоспособности.</p> <p>2.32. Порядки проведения медицинских экспертиз.</p> <p>2.33. Условия и порядок формирования листков нетрудоспособности в форме электронного документа и выдачи листков нетрудоспособности в форме документа на бумажном носителе.</p> <p>2.34. Медицинские показания для направления пациентов, имеющих стойкое нарушение функции организма человека, на медико-социальную экспертизу, в том числе для составления индивидуальной программы реабилитации или абилитации инвалидов, требования к оформлению медицинской документации.</p>	<p>2.у1. Определение признаков временной нетрудоспособности и признаки стойкого нарушения трудоспособности, обусловленных дерматозами, доброкачественными новообразованиями кожи, заболеваниями волос, микозами гладкой кожи и ее придатков, лепрой, инфекциями, передаваемыми половым путем (в том числе уrogenитальными инфекционными заболеваниями).</p> <p>2.у2. Формулирование медицинских заключений по результатам медицинских освидетельствований, медицинских осмотров, в том числе предварительных и периодических, в части, касающейся наличия или отсутствия дерматозов, доброкачественных новообразований кожи, заболеваний волос, микозов гладкой кожи и ее придатков, лепры и инфекций, передаваемых половым путем (в том числе уrogenитальных инфекционных заболеваний).</p> <p>2.у3. Оформление листков нетрудоспособности, выдача листка временной нетрудоспособности, в том числе по уходу за больным членом семьи.</p>	<p>2.о1. Проведение отдельных видов медицинских освидетельствований, медицинских осмотров, в том числе предварительных и периодических.</p> <p>2.о2. Проведение экспертизы временной нетрудоспособности пациента с дерматозами, доброкачественными новообразованиями кожи, заболеваниями волос, микозами гладкой кожи и ее придатков, лепрой, инфекциями, передаваемыми половым путем (в том числе уrogenитальными инфекционными заболеваниями), работа во врачебной комиссии медицинской организации по</p>

			<p>2.у4. Определение медицинских показаний для проведения диспансерного наблюдения пациента с дерматозами, доброкачественными новообразованиями кожи, заболеваниями волос, микозами гладкой кожи и ее придатков, лепрой, инфекциями, передаваемыми половым путем (в том числе уrogenитальными инфекционными заболеваниями), группы диспансерного наблюдения, его длительности, периодичности диспансерных приемов (осмотров, консультаций), объема обследования, предварительных, лечебных и реабилитационных мероприятий.</p> <p>2.у5. Оформление медицинской документации пациентам для проведения медико-социальной экспертизы.</p> <p>2.у6. Определение медицинских показаний у пациентов для прохождения медико-социальной экспертизы.</p>	<p>экспертизе временной нетрудоспособности.</p> <p>2.о3. Направление пациентов, имеющих стойкое нарушение трудоспособности, на медико-социальную экспертизу.</p> <p>2.о4. Диспансерное наблюдение за пациентами с дерматозами, доброкачественными новообразованиями кожи, заболеваниями волос, микозами гладкой кожи и ее придатков, лепрой, инфекциями, передаваемыми половым путем (в том числе уrogenитальными инфекционными заболеваниями).</p>
3	ПК-3. Способен проводить анализ медико-статистической информации, вести медицинскую документацию, организовывать	<p>3.31. Правила оформления медицинской документации в медицинских организациях, оказывающих медицинскую помощь по профилю "дерматовенерология", в том числе в форме - электронных документов.</p> <p>3.32. Должностные обязанности находящегося в распоряжении среднего и младшего медицинского персонала.</p>	<p>3.у1. Составление плана работы и отчета о своей работе.</p> <p>3.у2. Проведение анализа медико-статистических показателей заболеваемости пациентов с дерматозами, доброкачественными новообразованиями кожи, заболеваниями волос, микозами гладкой кожи и ее придатков,</p>	<p>3.о1. Проведение анализа медико-статистической информации в амбулаторных условиях и (или) условиях дневного стационара.</p> <p>3.о2. Проведение анализа медико-статистической</p>

<p>деятельность находящегося в распоряжении медицинского персонала</p>	<p>3.33. Требования к обеспечению внутреннего контроля качества и безопасности медицинской деятельности.</p> <p>3.34. Правила работы в информационных системах в сфере здравоохранения и в информационно-телекоммуникационной сети "Интернет".</p> <p>3.35. Требования пожарной безопасности, охраны труда, основы личной безопасности и конфликтологии, правила внутреннего трудового распорядка.</p>	<p>лепрой, инфекциями, передаваемыми половым путем (в том числе урогенитальными инфекционными заболеваниями).</p> <p>3.у3. Анализ показатели эффективности оказанной медицинской помощи пациентам с дерматозами, доброкачественными новообразованиями кожи, заболеваниями волос, микозами гладкой кожи и ее придатков, лепрой, инфекциями, передаваемыми половым путем (в том числе урогенитальными инфекционными заболеваниями).</p> <p>3.у4. Заполнение медицинской документации, в том числе в форме электронного документа, контроль качества ее ведения.</p> <p>3.у5. Контроль за выполнением должностных обязанностей средним и младшим медицинским персоналом, находящимся в распоряжении.</p> <p>3.у6. Соблюдение правил внутреннего трудового распорядка, требований пожарной безопасности, охраны труда.</p> <p>3.у7. Выполнение мероприятий по защите персональных данных пациентов и сведений, составляющих врачебную тайну, при использовании их в профессиональной деятельности.</p> <p>3.у8. Обеспечение внутреннего контроля качества и безопасности медицинской деятельности.</p>	<p>информации в стационарных условиях.</p> <p>3.о3. Ведение медицинской документации в амбулаторных условиях и (или) условиях дневного стационара.</p> <p>3.о4. Ведение медицинской документации в стационарных условиях.</p> <p>3.о5. Организация деятельности находящегося в распоряжении среднего и младшего медицинского персонала в амбулаторных условиях и (или) условиях дневного стационара.</p> <p>3.о6. Организация деятельности находящегося в распоряжении среднего и младшего медицинского персонала в стационарных условиях.</p>
--	--	--	--

4	ПК-4. Способен оказывать медицинскую помощь в экстренной форме	<p>4.31. Принципы и методы оказания медицинской помощи в экстренной форме в соответствии с нормативными правовыми актами и клиническими рекомендациями.</p> <p>4.32. Клинические признаки состояний, требующих оказания медицинской помощи в экстренной форме.</p> <p>4.33. Факторы риска, представляющие непосредственную угрозу для собственной жизни и здоровья, жизни и здоровья пострадавшего (пострадавших) и окружающих лиц, методы устранения указанных факторов риска.</p> <p>4.34. Правила и порядок проведения первичного осмотра пациента (пострадавшего) при оказании медицинской помощи в экстренной форме при отсутствии сознания; остановке дыхания и (или) остановке кровообращения; нарушении проходимости дыхательных путей инородным телом и иных угрожающие жизни и здоровью нарушения дыхания; наружных кровотечениях; травмах, ранениях и поражениях, вызванных механическими, химическими, электрическими, термическими поражающими факторами, воздействием излучения; отравлениях; укусах или ужаливания ядовитых животных; судорожном приступе, сопровождающемся потерей сознания; острых психологических реакциях на стресс.</p> <p>4.35. Правила эффективной коммуникации с</p>	<p>4.у1. Диагностика состояний, требующих оказания медицинской помощи в экстренной форме.</p> <p>4.у2. Определение факторов, представляющих непосредственную угрозу для собственной жизни и здоровья, жизни и здоровья пострадавшего (пострадавших) и окружающих лиц.</p> <p>4.у3. Устранение факторов, представляющих непосредственную угрозу для жизни и здоровья пострадавшего (пострадавших), а также участников оказания медицинской помощи в экстренной форме и окружающих лиц, в том числе предотвращение дополнительного травмирования пострадавшего (пострадавших).</p> <p>4.у4. Обеспечение собственной безопасности, в том числе с использованием средств индивидуальной защиты.</p> <p>4.у5. Вызов скорой медицинской помощи, перемещение, транспортировка пострадавшего, передача пострадавшего выездной бригаде скорой медицинской помощи.</p> <p>4.у6. Оценка количества пострадавших.</p> <p>4.у7. Устное информирование пострадавшего и окружающих лиц о готовности оказывать медицинскую помощь в экстренной форме, а также о начале проведения мероприятий по</p>	<p>4.31. Принципы и методы оказания медицинской помощи в экстренной форме в соответствии с нормативными правовыми актами и клиническими рекомендациями.</p> <p>4.32. Клинические признаки состояний, требующих оказания медицинской помощи в экстренной форме.</p> <p>4.33. Факторы риска, представляющие непосредственную угрозу для собственной жизни и здоровья, жизни и здоровья пострадавшего (пострадавших) и окружающих лиц, методы устранения указанных факторов риска.</p> <p>4.34. Правила и порядок проведения первичного осмотра пациента (пострадавшего) при оказании медицинской помощи в экстренной форме при отсутствии сознания; остановке дыхания и (или)</p>
---	--	---	--	---

		<p>пациентами, их законными представителями, и медицинскими работниками при оказании медицинской помощи в экстренной форме.</p> <p>4.36. Алгоритм обращения в службы спасения, в том числе вызова выездной бригады скорой медицинской помощи.</p> <p>4.37. Принципы действия приборов для наружной электроимпульсной терапии (дефибрилляции).</p> <p>4.38. Правила выполнения наружной электроимпульсной терапии (дефибрилляции) с использованием автоматического наружного дефибриллятора.</p> <p>4.39. Медицинские показания и медицинские противопоказания к проведению реанимационных мероприятий.</p> <p>4.310. Правила проведения базовой сердечно-легочной реанимации.</p> <p>4.311. Методы обеспечения проходимости дыхательных путей.</p> <p>4.312. Правила остановки наружных кровотечений.</p> <p>4.313. Правила наложения повязок при оказании медицинской помощи в экстренной форме.</p> <p>4.314. Способы охлаждения при травмах, воздействиях излучения, высоких температур, химических веществ, укусах или ужалениях ядовитых животных; проведения термоизоляции и согревания при воздействии низких температур.</p>	<p>оказанию медицинской помощи в экстренной форме.</p> <p>4.y8. Осуществление эффективной коммуникации с пациентами, их законными представителями и медицинскими работниками, в том числе выездной бригадой скорой медицинской помощи при оказании медицинской помощи в экстренной форме.</p> <p>4.y9. Устранение воздействия повреждающих факторов на пострадавшего.</p> <p>4.y10. Извлечение пострадавшего из транспортного средства или других труднодоступных мест.</p> <p>4.y11. Перемещение пострадавшего в безопасное место.</p> <p>4.y12. Обеспечение проходимости дыхательных путей при их закупорке инородным телом.</p> <p>4.y13. Проведение первичного осмотра пациента при состояниях, требующих оказания медицинской помощи в экстренной форме.</p>	<p>остановке кровообращения;</p> <p>нарушении проходимости дыхательных путей инородным телом и иных угрожающие жизни и здоровью нарушения дыхания; наружных кровотечениях; травмах, ранениях и поражениях, вызванных механическими, химическими, электрическими, термическими поражающими факторами, воздействием излучения; отравлениях; укусах или ужаления ядовитых животных; судорожном приступе, сопровождающемся потерей сознания; острых психологических реакциях на стресс.</p>
--	--	--	---	---

		<p>4.315. Методы иммобилизации с использованием табельных и подручных средств.</p> <p>4.316. Правила использования средств индивидуальной защиты при оказании медицинской помощи в экстренной форме.</p> <p>4.317. Правила и порядок проведения мониторинга состояния пациента при оказании медицинской помощи в экстренной форме, порядок передачи пациента выездной бригаде скорой медицинской помощи.</p>	<p>4.y14. Осуществление мероприятий по временной остановке наружного кровотечения, в том числе прямым давлением на рану, наложением давящей повязки (в том числе с фиксацией инородного тела), наложением кровоостанавливающего жгута.</p> <p>4.y15. Определение наличия признаков жизни у пострадавшего (наличие сознания, наличие дыхания с помощью слуха, зрения и осязания).</p> <p>4.y16. Проведение сердечно-легочной реанимации и поддержание проходимости дыхательных путей.</p> <p>4.y17. Использование автоматического наружного дефибрилятора.</p> <p>4.y18. Наложение окклюзионной (герметизирующей) повязки при ранении грудной клетки.</p> <p>4.y19. Промывание желудка.</p> <p>4.y20. Охлаждение при травмах, воздействиях излучения, высоких температур, химических веществ, укусах или ужаливаниях ядовитых животных.</p> <p>4.y21. Проведение термоизоляции и согревания при воздействии низких температур.</p> <p>4.y22. Проведение иммобилизации</p>	<p>4.35. Правила эффективной коммуникации с пациентами, окружающими людьми и медицинскими работниками при оказании медицинской помощи в экстренной форме.</p> <p>4.36. Алгоритм обращения в службы спасения, в том числе вызова выездной бригады скорой медицинской помощи.</p> <p>4.37. Принципы действия приборов для наружной электроимпульсной терапии (дефибрилляции).</p> <p>4.38. Правила выполнения наружной электроимпульсной терапии (дефибрилляции) с использованием автоматического наружного</p>
--	--	--	--	---

<p>(обездвиживания) с использованием медицинских изделий или подручных средств; аутоиммобилизация или обездвиживание руками травмированных частей тела.</p> <p>4.у23. Предотвращение дополнительного травмирования головы при судорожном приступе, сопровождающемся потерей сознания.</p> <p>4.у24. Придание и поддержание оптимального положения тела пострадавшего в зависимости от его состояния.</p> <p>4.у25. Осуществление контроля состояния пострадавшего (наличия сознания, дыхания, кровообращения и отсутствия наружного кровотечения), оказание пострадавшему психологической поддержки.</p> <p>4.у26. Применение лекарственных препаратов и медицинских изделий при оказании медицинской помощи в экстренной форме.</p>	<p>дефибриллятора.</p> <p>4.з9. Медицинские показания и медицинские противопоказания к проведению реанимационных мероприятий.</p> <p>4.з10. Правила проведения базовой сердечно-легочной реанимации.</p> <p>4.з11. Методы обеспечения проходимости дыхательных путей.</p> <p>4.з12. Правила остановки наружных кровотечений.</p> <p>4.з13. Правила наложения повязок при оказании медицинской помощи в экстренной форме.</p> <p>4.з14. Способы охлаждения при травмах, воздействиях излучения, высоких температур, химических веществ, укусах или ужаливаниях ядовитых животных; проведения термоизоляции и согревания при воздействии низких</p>
--	---

температур.

4.315. Методы иммобилизации с использованием табельных и подручных средств.

4.316. Правила использования средств индивидуальной защиты при оказании медицинской помощи в экстренной форме.

4.317. Правила и порядок проведения мониторинга состояния пациента при оказании медицинской помощи в экстренной форме, порядок передачи пациента выездной бригаде скорой медицинской помощи.

Формы аттестации⁵

5. Промежуточная аттестация проводится по окончании освоения каждого модуля Программы.

Промежуточная аттестация по модулям 1 - 9 проводится в форме зачета с оценкой и включает в себя решение тестовых заданий, ситуационных задач, демонстрацию умений в симулированных и клинических условиях в соответствии с содержанием модулей и планируемыми результатами обучения.

Промежуточная аттестация по модулю 10 проводится в форме зачета и включает в себя оценку отчета о прохождении практики, содержащего перечень примененных умений в ходе участия в медицинской деятельности с указанием количества случаев применения каждого умения, выполнения манипуляции.

Промежуточная аттестация по модулю 11 проводится в форме зачета с оценкой и включает в себя решение тестовых заданий, ситуационных задач, демонстрацию умений в симулированных условиях в соответствии с содержанием модуля и планируемыми результатами обучения.

Критерии успешного прохождения промежуточной аттестации по модулям 1-9,11:

Результаты тестирования оцениваются как «зачтено» (70% и более правильных ответов) или «не зачтено» (69% и менее правильных ответов).

К решению ситуационных задач, демонстрации умений в симулированных и клинических условиях допускаются слушатели, результаты тестирования которых оценены как «зачтено».

- оценка «неудовлетворительно» выставляется обучающемуся, не показавшему освоение планируемых результатов (знаний, умений, компетенций), предусмотренных ДПП, допустившему серьезные ошибки в выполнении предусмотренных программой заданий;

- оценка «удовлетворительно» выставляется обучающемуся, показавшему частичное освоение планируемых результатов, предусмотренных ДПП, сформированность не в полной мере новых компетенций и профессиональных умений для осуществления профессиональной деятельности, знакомый с литературой, публикациями по программе;

- оценка «хорошо» выставляется обучающемуся, показавшему освоение планируемых результатов, предусмотренных ДПП, изучивший литературу, рекомендованную программой, способный к самостоятельному пополнению и обновлению знаний в ходе дальнейшего обучения и профессиональной деятельности;

⁵ Пункт 11 Порядка организации и осуществления образовательной деятельности по дополнительным профессиональным программам.

- оценка «отлично» выставляется обучающемуся, показавшему полное освоение планируемых результатов, всестороннее и глубокое изучение литературы, публикаций; умение выполнять задания с привнесением собственного видения проблемы, собственного варианта решения практической задачи, проявивший творческие способности в понимании и применении на практике содержания обучения.

Критерии успешного прохождения промежуточной аттестации по модулю 10 «Практика»:

– **«Зачтено»:** выставляется при условии наличия отчета о прохождении практики, содержащего перечень примененных умений в ходе участия в оказании медицинской помощи с указанием количества случаев применения каждого умения, выполнения манипуляции, демонстрации необходимых практических навыков и умений.

– **«Не зачтено»:** выставляется, если обучающийся не выполнил предусмотренный объем работы, не предоставил отчет о прохождении практики в установленный срок, не владеет необходимыми практическими навыками.

Итоговая аттестация проводится в форме экзамена, который включает в себя решение тестовых заданий, ситуационных задач, демонстрацию умений в симулированных и клинических условиях. Итоговая аттестация проводится для оценки степени достижения обучающимися запланированных результатов обучения по Программе и должна выявлять теоретическую и практическую подготовку обучающегося. Обучающийся допускается к итоговой аттестации при успешном прохождении промежуточных аттестаций, предусмотренных Программой.

Критерии успешного прохождения итоговой аттестации:

Результаты тестирования оцениваются как «зачтено» (70% и более правильных ответов) или «не зачтено» (69% и менее правильных ответов) К решению ситуационных задач, демонстрации умений в симулированных и клинических условиях допускаются слушатели, результаты, тестирования которых оценены как «зачтено».

- оценка «неудовлетворительно» выставляется обучающемуся, не показавшему освоение планируемых результатов (знаний, умений, компетенций), предусмотренных ДПП, допустившему серьезные ошибки в выполнении предусмотренных программой заданий;

- оценка «удовлетворительно» выставляется обучающемуся, показавшему частичное освоение планируемых результатов, предусмотренных ДПП, сформированность не в полной мере новых компетенций и профессиональных умений для осуществления профессиональной деятельности, знакомый с литературой, публикациями по программе;

- оценка «хорошо» выставляется обучающемуся, показавшему освоение планируемых результатов, предусмотренных ДПП, изучивший

литературу, рекомендованную программой, способный к самостоятельному пополнению и обновлению знаний в ходе дальнейшего обучения и профессиональной деятельности;

- оценка «отлично» выставляется обучающемуся, показавшему полное освоение планируемых результатов, всестороннее и глубокое изучение литературы, публикаций; умение выполнять задания с привнесением собственного видения проблемы, собственного варианта решения практической задачи, проявивший творческие способности в понимании и применении на практике содержания обучения.

Обучающийся, освоивший образовательную программу и успешно прошедший итоговую аттестацию, получает документ о квалификации – диплом о профессиональной переподготовке⁶.

6. Оценочные материалы образовательной программы формируются для проведения текущего контроля, промежуточных аттестаций, итоговой аттестации в соответствии с содержанием модулей и планируемыми результатами обучения. Каждое задание оценочных материалов должно быть соотнесено с результатами обучения, для оценки которых оно предназначено.

Пример тестового задания

Инструкция: Выберите один правильный ответ

Вопрос (задание)	Варианты ответов	Правильный ответ	Коды результатов обучения
В отличие от отрубевидного лишая при сифилитической розеоле наблюдается:	А) отсутствие шелушения и склонности к росту и слиянию, положительная проба Бальцера Б) обильное шелушение и склонность к росту и слиянию В) свечение под лампой Вуда Г) отсутствие шелушения и склонности к росту и слиянию, отрицательная проба Бальцера	Г	1.37

⁶ Пункт 1 части 10 статьи 60 Федерального закона № 273-ФЗ.

Пример ситуационной задачи

Инструкция: ознакомьтесь с условием задачи. На основании полученной информации дайте развернутые ответы на вопросы, приведенные ниже.

Условия

В стационар поступил больной 27 лет с жалобами на высыпания на коже туловища и конечностей. Болен в течение 5 лет. Заболевание обостряется осенью и весной. Последнее обострение возникло месяц назад после психоэмоциональной нагрузки. На коже волосистой части головы, туловища, разгибательных поверхностях конечностей имеются многочисленные папулы розово-красного цвета, на поверхности которых имеется крупнопластинчатое шелушение; местами папулы сливаются в бляшки с неправильными и округлыми очертаниями до 5 - 6 см в диаметре. По периферии папул и бляшек виден красный ободок.

Задания

1. Сформулируйте предварительный диагноз.
2. Перечислите медицинские показания к оказанию медицинской помощи в стационарных условиях при данном заболевании.
3. Предложите план лечения.

Эталоны ответов

1. Псориаз вульгарный распространенный, прогрессирующая стадия.
2. Наличие тяжелых и распространенных форм, в том числе эритродермии и пустулезного псориаза; назначение препаратов, требующих постоянного клинического наблюдения и оценки показателей лабораторных исследований; наличие сопутствующей патологии, требующей постоянного контроля на фоне системной терапии псориаза. В стационар дневного пребывания пациенты направляются в случаях необходимости проведения инфузионной терапии (в том числе для введения биологических генно-инженерных препаратов), ПУВА-терапии.

1. При ограниченных проявлениях псориаза применяют топические глюкокортикостероидные препараты, средства, содержащие синтетические аналоги витамина D₃, активированный цинк пиритион, мази, содержащие салициловую кислоту, нафталанскую нефть, ихтиол, деготь березовый, назначается фототерапия. Для лечения среднетяжелого и тяжелого псориаза используются иммуносупрессивные средства, биологические генно-инженерные препараты, ретиноиды, фототерапия.

Коды результатов обучения: 1.35, 1.311, 1.314, 1.316, 1.у20.

Пример задания для демонстрации практических навыков

Проверяемый практический навык: проведение физикального осмотра наружных половых органов у мужчин. Получение клинического материала для лабораторных исследований у мужчин (микроскопическое исследование и ПЦР - исследование)

№ п/п	Перечень практических действий	Форма представления	Отметка о выполнении Да/нет
1.	Поздороваться с пациентом	Выполнить	
2.	Предложить пациенту сесть на кушетку	Выполнить	
3.	Представиться, обозначить свою роль	Выполнить	
4.	Спросить у пациента, сверяя с медицинской документацией:	Выполнить	
5.	фамилию	Выполнить	
6.	имя	Выполнить	
7.	отчество	Выполнить	
8.	возраст	Выполнить	
9.	Обратиться к пациенту по имени и отчеству	Выполнить	
10.	Осведомиться о самочувствии пациента	Выполнить	
11.	Информировать пациента о процедуре	Выполнить	
12.	Уточнить у пациента наличие вопросов о процедуре	Выполнить	
	Убедиться заранее, что есть всё необходимое:		
13.	смотровые перчатки	Выполнить	
14.	анатомический пинцет	Выполнить	
15.	одноразовый инструмент для забора биологического материала (универсальный уrogenитальный зонд/ложка Фолькмана)	Выполнить	
16.	предметные стекла	Выполнить	
17.	пробирка типа Эппендорф	Выполнить	
18.	марлевые (ватные) шарики	Выполнить	
19.	физиологический раствор	Выполнить	
20.	закрепленный пакет для сбора отходов класса А	Выполнить	
21.	закрепленный пакет для сбора отходов класса Б	Выполнить	
22.	непрокальываемый контейнер для утилизации отходов класса Б	Выполнить	
	Убедиться в пригодности необходимых материалов:		
23.	анатомический пинцет в стерильной упаковке (срок годности, целостность стерильной упаковки)	Выполнить	
24.	одноразовый инструмент для забора биологического материала (универсальный уrogenитальный зонд/ложка Фолькмана) (срок годности, целостность стерильной упаковки)	Выполнить	
25.	предметные стекла (целостность стекол,	Выполнить	

	маркировка)		
26.	пробирка типа Эппендорф (срок годности, объем, целостность пробирок, наличие транспортной среды)	Выполнить	
27.	Обработать руки гигиеническим способом	Выполнить	
28.	Надеть смотровые перчатки	Выполнить	
29.	Предложить пациенту раздеться ниже пояса для осмотра кожных покровов и слизистых	Выполнить	
	Оценить и прокомментировать:		
30.	строение наружных половых органов	Выполнить	
31.	окраску кожных покровов наружных половых органов и перипанальной области	Выполнить	
32.	наличие/отсутствие высыпаний на наружных половых органах и в перипанальной области	Выполнить	
33.	окраску губок уретры	Выполнить	
34.	наличие/отсутствие высыпаний на губках уретры	Выполнить	
35.	наличие/отсутствие отделяемого на губках уретры	Выполнить	
36.	Предупредить пациента о своих дальнейших и предстоящих неприятных ощущениях при манипуляциях	Выполнить	
37.	Произвести массаж уретры	Выполнить	
38.	Вскрыть упаковку инструмента для забора биологического материала (анатомического пинцета) и утилизировать ее в пакет для сбора отходов класса А	Выполнить	
39.	Очистить область наружного отверстия мочеиспускательного канала с помощью стерильного ватного тампона, смоченного физиологическим раствором	Выполнить	
40.	Утилизировать тампон и анатомический пинцет в контейнер для утилизации отходов класса Б	Выполнить	
41.	Вскрыть упаковку инструмента для забора биологического материала (универсального урогенитального зонда/ложки Фолькмана) и утилизировать ее в пакет для сбора отходов класса А	Выполнить	
42.	Предупредить пациента о предстоящих неприятных ощущениях при введении инструмента в уретру	Выполнить	
43.	Ввести инструмент (универсальный урогенитальный зонд/ложку Фолькмана) в уретру	Выполнить	
44.	Произвести соскоб эпителия уретры	Выполнить	
45.	Удалить инструмент (универсальный урогенитальный зонд/ложку Фолькмана) из уретры и поместить содержимое инструмента (универсального	Выполнить	

	урогенитального зонда/ложки Фолькмана) на предметном стекле		
46.	Утилизировать использованный инструмент (универсальный уrogenитальный зонд/ложку Фолькмана) в пакет для сбора отходов класса Б	Выполнить	
47.	Вскрыть упаковку инструмента для забора биологического материала (универсального уrogenитального зонда/ложки Фолькмана) и утилизировать ее в пакет для сбора отходов класса А	Выполнить	
48.	Предупредить пациента о предстоящих неприятных ощущениях при введении инструмента в уретру	Выполнить	
49.	Ввести инструмент (универсальный уrogenитальный зонд/ложку Фолькмана) в уретру	Выполнить	
50.	Произвести соскоб эпителия уретры	Выполнить	
51.	Удалить инструмент (универсальный уrogenитальный зонд/ложку Фолькмана) из уретры и поместить содержимое инструмента (универсального уrogenитального зонда/ложки Фолькмана) в пробирку типа Эппендорф	Выполнить	
52.	Утилизировать использованный инструмент (универсальный уrogenитальный зонд/ложку Фолькмана) в пакет для сбора отходов класса Б	Выполнить	
53.	Вскрыть упаковку инструмента (универсального уrogenитального зонда/ложки	Выполнить	
54.	Фолькмана) и утилизировать ее в пакет для сбора отходов класса А	Выполнить	
55.	Предупредить пациента о предстоящих неприятных ощущениях при введении инструмента (универсального уrogenитального зонда/ложки Фолькмана) в анальное отверстие	Выполнить	
56.	Ввести инструмент (универсальный уrogenитальный зонд/ложку Фолькмана) в анальное отверстие	Выполнить	
57.	Произвести соскоб эпителия ампулы прямой кишки	Выполнить	
58.	Удалить инструмент (универсальный уrogenитальный зонд/ложку Фолькмана) из анального отверстия и поместить содержимое инструмента (универсального уrogenитального зонда/ложки Фолькмана) на предметном стекле	Выполнить	
59.	Утилизировать использованный инструмент (универсальный уrogenитальный зонд/ложку Фолькмана) в пакет для сбора отходов класса Б	Выполнить	

60.	Вскрыть упаковку инструмента (универсального уrogenитального зонда/ложки Фолькмана) и утилизировать ее в пакет для сбора отходов класса А	Выполнить	
61.	Предупредить пациента о предстоящих неприятных ощущениях при введении инструмента (универсального уrogenитального зонда/ложки Фолькмана) в анальное отверстие	Выполнить	
62.	Ввести инструмент (универсальный уrogenитальный зонд/ложку Фолькмана) в анальное отверстие	Выполнить	
63.	Произвести соскоб эпителия ампулы прямой кишки	Выполнить	
64.	Удалить инструмент (универсальный уrogenитальный зонд/ложку Фолькмана) из анального отверстия и поместить содержимое инструмента (универсального уrogenитального зонда/ложки Фолькмана) в пробирку типа Эппендорф	Выполнить	
65.	Утилизировать использованный инструмент (универсальный уrogenитальный зонд/ложку Фолькмана) в пакет для сбора отходов класса Б	Выполнить	
66.	Сообщить пациенту об окончании манипуляции и попросить одеться	Выполнить	
67.	Снять нестерильные перчатки и утилизировать их в пакет для сбора отходов класса Б	Выполнить	
68.	Сделать отметку в медицинской документации о проведении процедуры	Выполнить	

Коды результатов обучения: 1.34, 1.36, 1.37, 1.38, 1.39, 1.310, 3.31, 1.y1,1.y11, 3.y4, 1.o2, 1.o4, 3.o3, 3.o4.

Результаты демонстрации практического навыка оцениваются как «сдано» (70% и более правильных отметок о выполнении «да») или «не сдано» (69% и менее отметок о выполнении «да»)

Организационно-педагогические условия реализации Программы⁷

11. Требования к кадровым условиям реализации Программы:

Реализация Программы обеспечивается работниками организации и (или) лицами, привлекаемыми на иных условиях.

Квалификация работников организации, реализующих Программу, должна отвечать квалификационным характеристикам, установленным в Едином квалификационном справочнике должностей руководителей,

⁷ Пункт 11 Порядка организации и осуществления образовательной деятельности по дополнительным профессиональным программам.

специалистов и служащих, разделе "Квалификационные характеристики должностей руководителей и специалистов высшего профессионального и дополнительного профессионального образования", утвержденном приказом Министерства здравоохранения и социального развития Российской Федерации от 11 января 2011 г. N 1н⁸, и профессиональным стандартам (при наличии).

Лекции проводятся лицами, имеющими ученую степень кандидата или доктора медицинских наук, и ежегодные публикации в рецензируемых научных изданиях за последние 5 лет, при этом:

1) лекции модулей 1 - 9 проводятся лицами, имеющими аккредитацию по специальности "Дерматовенерология", осуществляющими медицинскую деятельность по специальности "Дерматовенерология" и имеющими стаж такой деятельности не менее 5 лет;

2) лекции модуля 11 проводятся лицами, имеющими аккредитацию по одной из специальностей: "Анестезиология-реаниматология", "Скорая медицинская помощь", осуществляющими медицинскую деятельность по одной из специальностей: "Анестезиология-реаниматология", "Скорая медицинская помощь" и имеющими стаж такой деятельности не менее 3 лет.

Не менее 70% объема занятий семинарского типа проводятся лицами, имеющими ученую степень кандидата или доктора медицинских наук.

Занятия семинарского типа модуля 11 проводятся в группе обучающихся численностью не более 10 человек лицами, имеющими аккредитацию по одной из специальностей: "Анестезиология-реаниматология", "Скорая медицинская помощь", осуществляющими медицинскую деятельность по одной из специальностей: "Анестезиология-реаниматология", "Скорая медицинская помощь" и имеющими стаж такой деятельности не менее 3 лет.

12. Требования к кадровому обеспечению реализации Программы в части практической подготовки:

Занятия семинарского типа модулей 1 - 9, предусматривающие практическую подготовку в соответствии с учебным планом, проводятся в группе обучающихся численностью не более 10 человек лицами, имеющими аккредитацию по специальности "Дерматовенерология", осуществляющими медицинскую деятельность по специальности

⁸ Зарегистрирован Министерством юстиции Российской Федерации 23 марта 2011 г., регистрационный N 20237, с изменениями, внесенными приказом Министерства труда и социальной защиты Российской Федерации от 25 января 2023 г. N 39н (зарегистрирован Министерством юстиции Российской Федерации 27 февраля 2023 г., регистрационный N 72453).

"Дерматовенерология" и имеющими стаж такой деятельности не менее 5 лет.

Модуль 10 проводится в группе обучающихся численностью не более 5 человек лицами, имеющими аккредитацию по специальности "Дерматовенерология", осуществляющими медицинскую деятельность по специальности "Дерматовенерология" и имеющими стаж такой деятельности не менее 5 лет.

13. Требования к материально-техническому обеспечению реализации Программы

Организация обеспечивает соблюдение следующих требований к материально-техническим условиям реализации Программы:

Модуль	Требования к материально-техническим условиям реализации Программы
Модуль 1. Организация дерматовенерологической помощи	<p>1. Наличие учебных аудиторий площадью не менее 2,5 кв. м. на одного обучающегося, оснащенных видеопроекционной аппаратурой и неограниченным доступом к информационно-телекоммуникационной сети "Интернет".</p> <p>2. Наличие комплекта лицензионного программного обеспечения, включая свободно распространяемое, в том числе отечественного производства: операционная система, текстовый редактор, редактор презентаций, учебная медицинская информационная система.</p> <p>3. Наличие тренажеров (симуляторов, манекенов, моделей), позволяющих формировать следующие умения: влагалищное исследование с помощью зеркал; проведение кольпоскопии; проведение уретроскопии.</p>
Модуль 2. Общая дерматология	
Модуль 3. Неинфекционные болезни кожи	
Модуль 4. Опухоли кожи и паранеопластические дерматозы	
Модуль 5. Инфекционные и паразитарные болезни кожи. ВИЧ-инфекция	
Модуль 6. Клиническая микология	
Модуль 7. Сифилис и другие трепонематозы	
Модуль 8. Гонорея и другие уrogenитальные инфекции	
Модуль 9. Особенности	

патологии кожи и лечения дерматозов у детей	
Модуль 11. Оказание медицинской помощи в экстренной форме	<p>1. Наличие учебных аудиторий площадью не менее 2,5 кв. м. на одного обучающегося, оснащенных видеопроекционной аппаратурой и неограниченным доступом к информационно-телекоммуникационной сети "Интернет".</p> <p>2. Наличие комплекта лицензионного программного обеспечения, включая свободно распространяемое, в том числе отечественного производства: операционная система, текстовый редактор, редактор презентаций, учебная медицинская информационная система.</p> <p>3. Наличие тренажеров (симуляторов) с обратной связью для оказания медицинской помощи в экстренной форме, позволяющих формировать следующие умения: определение наличия признаков жизни; обеспечение проходимости дыхательных путей; временная остановка наружного кровотечения; проведение сердечно-легочной реанимации и поддержание проходимости дыхательных путей; использование автоматического наружного дефибриллятора; наложение окклюзионной (герметизирующей) повязки при ранении грудной клетки; промывание желудка; придание и поддержание оптимального положения тела пострадавшего в зависимости от его состояния.</p>

14. Требования к материально-техническому обеспечению реализации Программы в части практической подготовки

Практическая подготовка обучающихся при реализации Программы обеспечивается путем их участия в осуществлении медицинской деятельности⁹ в медицинских организациях и (или) иных организациях, осуществляющих деятельность в сфере охраны здоровья граждан в Российской Федерации (далее вместе - базы практической подготовки), соответствующих следующим требованиям:

⁹ Часть 4 статьи 82 Федерального закона N 273-ФЗ.

Наименование модулей, тем, разделов практики	Требования к базам практической подготовки и их мощности в расчете на 1 обучающегося при реализации Программы
Модуль 1. Организация оказания медицинской помощи по профилю "дерматовенерология"	
1.1. Организация оказания медицинской помощи по профилю "дерматовенерология"	<p>Осуществление медицинской деятельности, предусматривающей:</p> <ol style="list-style-type: none"> 1) организацию и выполнение работ (услуг) при оказании первичной специализированной медико-санитарной помощи в амбулаторных условиях (наличие соответствующей лицензии) по дерматовенерологии, организации здравоохранения и общественному здоровью, эпидемиологии; 2) организацию и выполнение работ (услуг) при оказании специализированной медицинской помощи в стационарных условиях (наличие соответствующей лицензии) по дерматовенерологии, организации здравоохранения и общественному здоровью, эпидемиологии; 3) организацию и выполнение работ (услуг) при проведении медицинских экспертиз (наличие соответствующей лицензии) по экспертизе временной нетрудоспособности; 4) организацию и выполнение работ (услуг) при проведении медицинских осмотров (наличие соответствующей лицензии) по: медицинским осмотрам (предварительным, периодическим), медицинским осмотрам профилактическим; 5) количество коек для оказания специализированной медицинской помощи в стационарных условиях по дерматовенерологии - не менее 5 на 1 обучающегося.
Модуль 2. Общая дерматология	
2.5. Лабораторная и инструментальная диагностика в дерматологии	<p>Осуществление медицинской деятельности, предусматривающей:</p> <ol style="list-style-type: none"> 1) организацию и выполнение работ (услуг) при оказании первичной специализированной медико-санитарной помощи в амбулаторных условиях (наличие соответствующей лицензии) по дерматовенерологии; 2) организацию и выполнение работ (услуг) при

	<p>оказании специализированной медицинской помощи в стационарных условиях (наличие соответствующей лицензии) по дерматовенерологии;</p> <p>3) организацию и выполнение работ (услуг) при проведении медицинских экспертиз (наличие соответствующей лицензии) по экспертизе временной нетрудоспособности;</p> <p>4) организацию и выполнение работ (услуг) при проведении медицинских осмотров (наличие соответствующей лицензии) по: медицинским осмотрам (предварительным, периодическим), медицинским осмотрам профилактическим.</p>
<p>Модуль 3. Неинфекционные болезни кожи</p>	
<p>Темы, предусматривающие практическую подготовку</p>	<p>Осуществление медицинской деятельности, предусматривающей:</p> <p>1) организацию и выполнение работ (услуг) при оказании первичной специализированной медико-санитарной помощи в амбулаторных условиях (наличие соответствующей лицензии) по дерматовенерологии;</p> <p>2) организацию и выполнение работ (услуг) при оказании специализированной медицинской помощи в стационарных условиях (наличие соответствующей лицензии) по дерматовенерологии;</p> <p>3) организацию и выполнение работ (услуг) при проведении медицинских экспертиз (наличие соответствующей лицензии) по экспертизе временной нетрудоспособности;</p> <p>4) организацию и выполнение работ (услуг) при проведении медицинских осмотров (наличие соответствующей лицензии) по: медицинским осмотрам (предварительным, периодическим), медицинским осмотрам профилактическим;</p> <p>5) количество коек для оказания специализированной медицинской помощи в стационарных условиях по дерматовенерологии - не менее 5 на 1 обучающегося.</p>
<p>Модуль 4. Опухоли кожи и паранеопластические дерматозы</p>	
<p>Темы, предусматривающие практическую подготовку</p>	<p>Осуществление медицинской деятельности, предусматривающей:</p> <p>1) организацию и выполнение работ (услуг) при оказании первичной специализированной медико-санитарной помощи в амбулаторных условиях</p>

	<p>(наличие соответствующей лицензии) по дерматовенерологии;</p> <p>2) организацию и выполнение работ (услуг) при оказании специализированной медицинской помощи в стационарных условиях (наличие соответствующей лицензии) по дерматовенерологии;</p> <p>3) организацию и выполнение работ (услуг) при проведении медицинских экспертиз (наличие соответствующей лицензии) по экспертизе временной нетрудоспособности;</p> <p>4) организацию и выполнение работ (услуг) при проведении медицинских осмотров (наличие соответствующей лицензии) по: медицинским осмотрам (предварительным, периодическим), медицинским осмотрам профилактическим;</p> <p>5) количество коек для оказания специализированной медицинской помощи в стационарных условиях по дерматовенерологии - не менее 5 на 1 обучающегося.</p>
<p>Модуль 5. Инфекционные и паразитарные болезни кожи. ВИЧ-инфекция</p>	
<p>Темы, предусматривающие практическую подготовку</p>	<p>1. Осуществление медицинской деятельности, предусматривающей:</p> <p>1) организацию и выполнение работ (услуг) при оказании первичной специализированной медико-санитарной помощи в амбулаторных условиях (наличие соответствующей лицензии) по дерматовенерологии;</p> <p>2) организацию и выполнение работ (услуг) при оказании специализированной медицинской помощи в стационарных условиях (наличие соответствующей лицензии) по дерматовенерологии;</p> <p>3) организацию и выполнение работ (услуг) при проведении медицинских экспертиз (наличие соответствующей лицензии) по экспертизе временной нетрудоспособности;</p> <p>4) организацию и выполнение работ (услуг) при проведении медицинских осмотров (наличие соответствующей лицензии) по: медицинским осмотрам (предварительным, периодическим), медицинским осмотрам профилактическим;</p> <p>5) количество коек для оказания специализированной медицинской помощи в стационарных условиях по дерматовенерологии - не менее 5 на 1 обучающегося.</p> <p>2. Осуществление медицинской деятельности, предусматривающей организацию и выполнение работ</p>

	(услуг) при проведении медицинских освидетельствований (наличие соответствующей лицензии) по медицинскому освидетельствованию на выявление ВИЧ-инфекции.
Модуль 6. Клиническая микология	
Темы, предусматривающие практическую подготовку	<p>Осуществление медицинской деятельности, предусматривающей:</p> <ol style="list-style-type: none"> 1) организацию и выполнение работ (услуг) при оказании первичной специализированной медико-санитарной помощи в амбулаторных условиях (наличие соответствующей лицензии) по дерматовенерологии; 2) организацию и выполнение работ (услуг) при оказании специализированной медицинской помощи в стационарных условиях (наличие соответствующей лицензии) по дерматовенерологии; 3) организацию и выполнение работ (услуг) при проведении медицинских экспертиз (наличие соответствующей лицензии) по экспертизе временной нетрудоспособности; 4) организацию и выполнение работ (услуг) при проведении медицинских осмотров (наличие соответствующей лицензии) по: медицинским осмотрам (предварительным, периодическим), медицинским осмотрам профилактическим; 5) количество коек для оказания специализированной медицинской помощи в стационарных условиях по дерматовенерологии - не менее 5 на 1 обучающегося.
Модуль 7. Сифилис и другие трепонематозы	
Темы, предусматривающие практическую подготовку	<p>Осуществление медицинской деятельности, предусматривающей:</p> <ol style="list-style-type: none"> 1) организацию и выполнение работ (услуг) при оказании первичной специализированной медико-санитарной помощи в амбулаторных условиях (наличие соответствующей лицензии) по дерматовенерологии; 2) организацию и выполнение работ (услуг) при оказании специализированной медицинской помощи в стационарных условиях (наличие соответствующей лицензии) по дерматовенерологии; 3) организацию и выполнение работ (услуг) при проведении медицинских экспертиз (наличие

	<p>соответствующей лицензии) по экспертизе временной нетрудоспособности;</p> <p>4) организацию и выполнение работ (услуг) при проведении медицинских осмотров (наличие соответствующей лицензии) по: медицинским осмотрам (предварительным, периодическим), медицинским осмотрам профилактическим;</p> <p>5) количество коек для оказания специализированной медицинской помощи в стационарных условиях по дерматовенерологии - не менее 5 на 1 обучающегося.</p>
<p>Модуль 8. Гонорея и другие уrogenитальные инфекции</p>	
<p>Темы, предусматривающие практическую подготовку</p>	<p>Осуществление медицинской деятельности, предусматривающей:</p> <p>1) организацию и выполнение работ (услуг) при оказании первичной специализированной медико-санитарной помощи в амбулаторных условиях (наличие соответствующей лицензии) по дерматовенерологии;</p> <p>2) организацию и выполнение работ (услуг) при оказании специализированной медицинской помощи в стационарных условиях (наличие соответствующей лицензии) по дерматовенерологии;</p> <p>3) организацию и выполнение работ (услуг) при проведении медицинских экспертиз (наличие соответствующей лицензии) по экспертизе временной нетрудоспособности;</p> <p>4) организацию и выполнение работ (услуг) при проведении медицинских осмотров (наличие соответствующей лицензии) по: медицинским осмотрам (предварительным, периодическим), медицинским осмотрам профилактическим;</p> <p>5) количество коек для оказания специализированной медицинской помощи в стационарных условиях по дерматовенерологии - не менее 5 на 1 обучающегося.</p>
<p>Модуль 9. Особенности патологии кожи и лечения дерматозов у детей</p>	
<p>Темы, предусматривающие практическую подготовку</p>	<p>Осуществление медицинской деятельности, предусматривающей:</p> <p>1) организацию и выполнение работ (услуг) при оказании первичной специализированной медико-санитарной помощи в амбулаторных условиях (наличие соответствующей лицензии) по дерматовенерологии;</p>

	<p>2) организацию и выполнение работ (услуг) при оказании специализированной медицинской помощи в стационарных условиях (наличие соответствующей лицензии) по дерматовенерологии;</p> <p>3) организацию и выполнение работ (услуг) при проведении медицинских экспертиз (наличие соответствующей лицензии) по экспертизе временной нетрудоспособности;</p> <p>4) организацию и выполнение работ (услуг) при проведении медицинских осмотров (наличие соответствующей лицензии) по: медицинским осмотрам (предварительным, периодическим), медицинским осмотрам профилактическим;</p> <p>5) количество коек для оказания специализированной медицинской помощи в стационарных условиях по дерматовенерологии - не менее 5 на 1 обучающегося.</p>
<p>Модуль 10. Практика</p>	
<p>10.1. Оказание медицинской помощи по профилю "дерматовенерология" в амбулаторных условиях</p>	<p>Осуществление медицинской деятельности, предусматривающей:</p> <p>1) организацию и выполнение работ (услуг) при оказании первичной специализированной медико-санитарной помощи в амбулаторных условиях (наличие соответствующей лицензии) по дерматовенерологии;</p> <p>2) организацию и выполнение работ (услуг) при проведении медицинских экспертиз (наличие соответствующей лицензии) по экспертизе временной нетрудоспособности;</p> <p>3) организацию и выполнение работ (услуг) при проведении медицинских осмотров (наличие соответствующей лицензии) по: медицинским осмотрам (предварительным, периодическим), медицинским осмотрам профилактическим.</p>
<p>10.2. Оказание медицинской помощи по профилю "дерматовенерология" в условиях дневного стационара</p>	<p>Осуществление медицинской деятельности, предусматривающей:</p> <p>1) организацию и выполнение работ (услуг) при оказании первичной специализированной медико-санитарной помощи или специализированной медицинской помощи в условиях дневного стационара (наличие соответствующей лицензии) по дерматовенерологии;</p> <p>2) организацию и выполнение работ (услуг) при проведении медицинских экспертиз (наличие</p>

	соответствующей лицензии) по экспертизе временной нетрудоспособности; 3) количество коек для оказания первичной специализированной медико-санитарной помощи или специализированной медицинской помощи в условиях дневного стационара по дерматовенерологии - не менее 1 на 1 обучающегося.
10.3. Оказание медицинской помощи по профилю "дерматовенерология" в стационарных условиях	Осуществление медицинской деятельности, предусматривающей: 1) организацию и выполнение работ (услуг) при оказании специализированной медицинской помощи в стационарных условиях (наличие соответствующей лицензии) по дерматовенерологии; 2) организацию и выполнение работ (услуг) при проведении медицинских экспертиз (наличие соответствующей лицензии) по экспертизе временной нетрудоспособности; 3) количество коек для оказания специализированной медицинской помощи в стационарных условиях по дерматовенерологии - не менее 5 на 1 обучающегося.

15. Требования к использованию ЭО и ДОТ, учебно-методическому обеспечению реализации Программы

Реализация дополнительной профессиональной программы профессиональной переподготовки предусматривает использование ЭО и ДОТ для проведения лекций в объеме 80 часов и семинарских занятий в объеме 36 часов.

Каждый обучающийся в течение всего периода обучения обеспечивается индивидуальным неограниченным доступом к одной или нескольким электронно-библиотечным системам (электронным библиотекам) и к электронной информационно-образовательной среде организации, осуществляющей образовательную деятельность. Электронно-библиотечная система (электронная библиотека) и электронная информационно-образовательная среда обеспечивает возможность доступа обучающегося из любой точки, в которой имеется доступ к информационно-телекоммуникационной сети «Интернет», как на территории организации, осуществляющей образовательную деятельность, так и вне ее.

Перечень учебных изданий, в том числе электронных, иных информационных материалов, необходимых для освоения образовательной программы

Основная литература:


1. Родионов А.Н. Клиническая дерматология [Текст]: ил.рук. для врачей / под ред. А.Н. Родионова. - 2-е изд., перераб. и доп. - М. : Изд. группа "ГЭОТАР-Медиа", 2019. - 709 с.: ил. - Библиогр.: С. 696-698. - ISBN 978-5-9704-4880-9: 4000-00.
2. Бутов Ю.С., Дерматовенерология. Национальное руководство. Краткое издание / под ред. Ю. С. Бутова, Ю. К. Скрипкина, О. Л. Иванова. - Москва : ГЭОТАР-Медиа, 2020. - 896 с. - ISBN 978-5-9704-5708-5 - Режим доступа: <https://www.rosmedlib.ru/book/ISBN9785970457085.html>
3. Бутов Ю. С., Дерматовенерология [Электронный ресурс] / Ю. С. Бутов, Н. Н. Потекаев [и др.] - М. : ГЭОТАР-Медиа, 2017. - 640 с. - ISBN 978-5-9704-4078-0 - Режим доступа: <https://www.rosmedlib.ru/book/ISBN9785970440780.html>

Дополнительная литература:



1. Кожные и венерические заболевания. Учебник /под ред. Олисова О. Ю. - М.: Практическая медицина, 2015. - 288 с. ISBN: 978-5-98811-337-9.
2. Пузырные дерматозы: учебное пособие/ сост.: Е.Е. Жильцова, С.А. Косорукова, Е.А. Егорова. – Рязань: ФГБОУ ВО РязГМУ Минздрав России, 2022. – 86 с.
3. Аллергические заболевания кожи: учебное пособие/ сост.: Е.Е. Жильцова, С.А. Политов. – Рязань: ФГБОУ ВО РязГМУ Минздрав России, 2022. – 93с.
4. Клиническая дерматовенерология т.1 Папулезные и бугорковые дерматозы /Под ред. В. Соколовского и Т.В. Красносельских. – СпецЛит,2020. – 479с.
5. Алопеции. Диагностика и лечение под ред. П. Боханна, Э. Боханна ; пер. с англ. под ред. А. Г. Гаджигороевой ГЭОТАР-Медиа,2020.
6. Хаитов Р.М., Иммуноterapia [Электронный ресурс] / под ред. Хаитова Р.М., Атауллаханова Р.И., Шульженко А.Е. - М. : ГЭОТАР-Медиа, 2020. - 768 с. - ISBN 978-5-9704-5372-8 - Режим доступа: <https://www.rosmedlib.ru/book/ISBN9785970453728.html>
7. Платонова А.Н., Дерматовенерология. Атлас [Электронный ресурс] / А.Н. Платонова, А.Л. Бакулев, С.Р. Утц - М. : ГЭОТАР-Медиа, 2017. - 136 с. - ISBN 978-5-9704-4085-8 - Режим доступа: <https://www.rosmedlib.ru/book/ISBN9785970440858.html>

8. Владимиров В.В., Кожные и венерические болезни. Атлас [Электронный ресурс] : учеб.пособие / В.В. Владимиров - М. : ГЭОТАР-Медиа, 2016. - 232 с. - ISBN 978-5-9704-3546-5 - Режим доступа: <https://www.rosmedlib.ru/book/ISBN9785970435465.html>
9. Олисова О. Ю., Дерматологический атлас [Электронный ресурс] / под ред. О. Ю. Олисовой, Н. П. Теплюк - М. : ГЭОТАР-Медиа, 2015. - 352 с. - ISBN 978-5-9704-3482-6 - Режим доступа: <https://www.rosmedlib.ru/book/ISBN9785970434826.html>
10. Кошкин, С. В. Атопический дерматит / С. В. Кошкин, М. Б. Дрожжина. - Москва : ГЭОТАР-Медиа, 2020. - 112 с. (Серия "Библиотека врача-специалиста") - ISBN 978-5-9704-5793-1. - Текст: электронный // URL: <https://www.rosmedlib.ru/book/ISBN9785970457931.html>
11. Альбанова, В. И. Атопический дерматит / В. И. Альбанова, А. Н. Пампура. - 2-е изд. ,перераб. и доп. - Москва : ГЭОТАР-Медиа, 2020. - 144 с. - ISBN 978-5-9704-5640-8. - Текст: электронный // URL: <https://www.rosmedlib.ru/book/ISBN9785970456408.html>
12. Потекаев, Н. Н. Дифференциальная диагностика и лечение кожных болезней / Н. Н. Потекаев, В. Г. Акимов. - Москва : ГЭОТАР-Медиа, 2016. - 456 с. - ISBN 978-5-9704-3555-7. - Текст: электронный // URL: <https://www.rosmedlib.ru/book/ISBN9785970435557.html>
13. Мачарадзе, Д. Ш. Пищевая аллергия у детей и взрослых . Клиника, диагностика, лечение / Д. Ш. Мачарадзе. - Москва: ГЭОТАР-Медиа, 2020. - 392 с. - ISBN 978-5-9704-5501-2. - Текст: электронный // URL: <https://www.rosmedlib.ru/book/ISBN9785970455012.html>

Перечень электронных ресурсов

№ п/п	Название ресурса	Описание ресурса	Ссылка на ресурс и/или QR КОД для быстрого доступа
1.	ФГБОУ ВО РязГМУ Минздрава России	Официальный сайт Федерального государственного бюджетного образовательного учреждения высшего образования «Рязанский государственный медицинский университет имени академика И.П. Павлова» Министерства здравоохранения Российской Федерации	https://rzgmu.ru/ 

		Федерации	
2.	Справочная правовая система Консультант Плюс	Справочно-правовая система по законодательству Российской Федерации	http://www.consultant.ru/ 
3.	Справочная правовая система Гарант	Справочно-правовая система по законодательству Российской Федерации	http://www.garant.ru/ 
4.	Научная электронная библиотека eLIBRARY.RU	Крупнейший российский информационно-аналитический портал в области науки, технологии, медицины и образования	http://elibrary.ru/ 
5.	Консультант врача	Электронная медицинская библиотека	https://www.rosmedlib.ru/ 
6.	Сайт ФГБУ «Государственный научный центр дерматовенерологии и косметологии» МЗ РФ		http://www.cnikvi.ru 
7.	Клиническая дерматология и венерология	Рецензируемый научно-практический медицинский журнал.	http://www.mediasphera.ru

			
8.	Лечащий врач	Рецензируемый научно-практический медицинский журнал.	https://www.lvrach.ru/ 

16. Финансовое обеспечение реализации Программы осуществляется в объеме не ниже определенного в соответствии с Бюджетным кодексом Российской Федерации и Федеральным законом N 273-ФЗ.