

Документ подписан простой электронной подписью
Информация о владельце:
ФИО: Калинин Р.Е.
Должность: Ректор
Дата подписания: 07.05.2026 10:07:04
Уникальный программный ключ:
40e1d729392b27c8c3c5e4145020da90ba799b43



Министерство здравоохранения Российской Федерации
федеральное государственное бюджетное образовательное учреждение
высшего образования
«Рязанский государственный медицинский университет
имени академика И.П. Павлова»
Министерства здравоохранения Российской Федерации
ФГБОУ ВО РязГМУ Минздрава России

УТВЕРЖДЕНА

ученым советом

ФГБОУ ВО РязГМУ Минздрава России

(протокол от 17.03.2026 №8)

Ректор Р.Е. Калинин

РАБОЧАЯ ПРОГРАММА МОДУЛЯ 9
Особенности патологии кожи и лечения дерматозов у детей
ДОПОЛНИТЕЛЬНОЙ ПРОФЕССИОНАЛЬНОЙ ПРОГРАММЫ
ПРОФЕССИОНАЛЬНОЙ ПЕРЕПОДГОТОВКИ
по специальности Акушерство и гинекология

Разработчики дополнительной профессиональной программы – программы профессиональной переподготовки

№ п/п	Фамилия, Имя, Отчество	Ученая степень, ученое звание	Занимаемая должность в университете
1.	Жильцова Елена Егоровна	Доктор медицинских наук, доцент	Заведующая кафедрой дерматовенерологии и лабораторной диагностики
2.	Егорова Евгения Александровна		Ассистент кафедры дерматовенерологии и лабораторной диагностики

Рецензенты дополнительной профессиональной программы – программы профессиональной переподготовки

№ п/п	Фамилия, Имя, Отчество	Занимаемая должность, организация
1.	Сонин Дмитрий Борисович	Заместитель главного врача по медицинской части ГБУ РО "ОККВД, к.м.н.
2.	Мартынов Владимир Александрович	Заведующий кафедрой инфекционных болезней и фтизиатрии ФГБОУ ВО РязГМУ Минздрава России, д.м.н., профессор

Разработана в соответствии с Приказом Минздрава России от 13.02.2026 N 93н "Об утверждении типовой дополнительной профессиональной программы профессиональной переподготовки по специальности "Дерматовенерология" (Зарегистрировано в Минюсте России 20.02.2026 N 85445)

Одобрена учебно-методической комиссией по программам дополнительного профессионального образования и адаптированных учебно-методических материалов (Протокол №8 от 02.03.2026)

Одобрена учебно-методическим советом (Протокол №4 от 03.03.2026)

Планируемые результаты обучения

N п/п	Коды и наименования компетенций	Коды и наименования результатов обучения, соответствующих компетенциям		
		Знания (далее - з)	Умения (далее - у)	Опыт деятельности (далее - о)
1	ПК-1. Способен при оказании медицинской помощи по профилю "дерматовенерология" проводить медицинское обследование и лечение пациентов	<p>1.31. Нормативные правовые акты, регламентирующие оказание медицинской помощи населению, включая порядки оказания медицинской помощи по профилям "дерматовенерология", "урология", "андрология", "акушерство и гинекология" и "онкология".</p> <p>1.32. Клинические рекомендации при оказании медицинской помощи.</p> <p>1.33. Строение и функции кожи и слизистых оболочек, придатков кожи, опорно-двигательного аппарата.</p> <p>1.34. Строение и функции органов мочеполовой и репродуктивной системы на разных возрастных этапах.</p> <p>1.35. Этиология, патогенез, патоморфология и клинические проявления дерматозов, доброкачественных новообразований кожи, заболеваний волос, микозов гладкой кожи и ее придатков, лепры, поражений суставов, лимфопролиферативных заболеваний.</p> <p>1.36. Этиология, патогенез, эпидемиология инфекций, передаваемых половым путем, в том числе уrogenитальных инфекционных</p>	<p>1.у1. Сбор жалоб, анамнеза жизни, анамнеза болезни у пациента (его законного представителя) с дерматозами, доброкачественными новообразованиями кожи, заболеваниями волос, микозами гладкой кожи и ее придатков, лепрой, поражениями суставов, лимфопролиферативными заболеваниями, инфекциями, передаваемыми половым путем (в том числе уrogenитальными инфекционными заболеваниями) и анализ полученной информации.</p> <p>1.у2. Сбор жалоб, анамнеза жизни, анамнеза болезни у пациента (его законного представителя) с нарушением репродуктивных функций, вызванных инфекциями, передаваемыми половым путем, беременных, больных сифилисом, детей, с врожденным сифилисом.</p> <p>1.у3. Проведение осмотра пациента, оценка общего и функционального состояния кожи и ее придатков, подкожной жировой клетчатки, слизистых оболочек, лимфатических узлов, суставов,</p>	<p>1.о1. Оказание первичной специализированной медико-санитарной помощи в амбулаторных условиях пациентам с дерматозами, доброкачественными новообразованиями кожи, заболеваниями волос, микозами гладкой кожи и ее придатков, лепрой.</p> <p>1.о2. Оказание первичной специализированной медико-санитарной помощи в амбулаторных условиях пациентам с инфекциями, передаваемыми половым путем, уrogenитальными инфекциями и с вызванными ими осложнениями.</p> <p>1.о3. Оказание специализированной</p>

	<p>заболеваний, ВИЧ-инфекции.</p> <p>1.37. Особенности клинической картины неосложненных и осложненных форм инфекций, передаваемых половым путем, в том числе урогенитальных инфекционных заболеваний у пациентов разного возраста, пола и ВИЧ-инфицированных.</p> <p>1.38. Методика сбора жалоб, анамнеза жизни, анамнеза болезни у пациента (его законного представителя).</p> <p>1.39. Методы лабораторных и инструментальных исследований, медицинские показания к проведению исследований, правила интерпретации их результатов при доброкачественных новообразованиях кожи, заболеваниях волос, микозах гладкой кожи и ее придатков, лепре, поражениях суставов, лимфопролиферативных заболеваниях, инфекциях, передаваемых половым путем (в том числе урогенитальных инфекционных заболеваниях), ВИЧ-инфекции.</p> <p>1.310. Методы и правила получения биологического материала от больного инфекциями, передаваемыми половым путем, в том числе урогенитальными инфекционными заболеваниями, его доставки в лабораторию для проведения исследований.</p> <p>1.311. Основы и принципы проведения дифференциальной диагностики дерматозов,</p>	<p>осмотр шейки матки в зеркалах, пальпация мужских половых органов.</p> <p>1.у4. Проведение исследования с помощью дерматоскопа, видеодерматоскопа, кольпоскопии, уретроскопии, иных инструментальных исследований и интерпретация полученных результатов.</p> <p>1.у5. Проведение исследований функциональных свойств кожи, в том числе десквамации, пигментации, трансдермальной потери жидкости, эластичности кожи, рН кожи, себуметрии.</p> <p>1.у6. Проведение трихологических исследований.</p> <p>1.у7. Оценка состояния суставов при болезнях кожи, сопровождающихся их поражением.</p> <p>1.у8. Обоснованное направление пациента на лабораторные, инструментальные исследования, в том числе комплекс лабораторных исследований для серологической диагностики сифилиса, оценка их результатов.</p> <p>1.у9. Обоснованное направление пациента на консультации к врачам-специалистам и</p>	<p>медицинской помощи в стационарных условиях, а также в условиях дневного стационара, пациентам с дерматозами, доброкачественными новообразованиями кожи, микозами гладкой кожи и ее придатков, лепрой, поражениями суставов, лимфопролиферативными заболеваниями.</p> <p>1.о4. Оказание специализированной медицинской помощи в стационарных условиях, а также в условиях дневного стационара, пациентам с инфекциями, передаваемыми половым путем.</p>
--	---	---	---

злокачественных и доброкачественных новообразований кожи, заболеваний волос, микозов гладкой кожи и ее придатков, лепры, поражений суставов, лимфопролиферативных заболеваний.

1.312. Основы и принципы проведения дифференциальной диагностики инфекций, передаваемых половым путем, в том числе урогенитальных инфекционных заболеваний.

1.313. Международная статистическая классификация болезней и проблем, связанных со здоровьем.

1.314. Принципы и методы лечения дерматозов, доброкачественных новообразований кожи, заболеваний волос, микозов гладкой кожи и ее придатков, лепры, поражений суставов, лимфопролиферативных заболеваний, медицинские показания и медицинские противопоказания к назначению местного и (или) системного лечения, физиотерапевтического лечения.

1.315. Принципы и методы лечения, включая физиотерапевтические, инфекций, передаваемых половым путем (в том числе урогенитальных инфекционных заболеваний) и их осложнений, сроки проведения и критерии контроля результатов лечения инфекций, передаваемых половым путем.

1.316. Медицинские показания к оказанию

интерпретация их результатов, в том числе для коррекции назначенного лечения, продолжения лечения при наличии побочных эффектов терапии.

1.y10. Получение биологического материала от пациента, в том числе эпидермальных чешуек, ногтевых пластин, пораженных волос, содержимого кожного элемента-пузыря, мазка-отпечатка, для лабораторных исследований.

1.y11. Получение биологического материала для лабораторных исследований из уретры, влагалища, цервикального канала, слизистой оболочки влагалищной части шейки матки, прямой кишки, ротоглотки, предстательной железы, материала с патологических высыпаний в аногенитальной области.

1.y12. Получение кожного биоптата для проведения патоморфологического исследования.

1.y13. Проведение дифференциальной диагностики доброкачественных и злокачественных новообразований кожи.

1.y14. Проведение дифференциальной диагностики болезней кожи с клиническими проявлениями сифилиса.

1.y15. Проведение дифференциальной диагностики болезней кожи и кожных проявлений системных заболеваний.

1.y16. Проведение дифференциальной диагностики псориатических и

медицинской помощи в стационарных условиях или условиях дневного стационара пациентам с дерматозами, доброкачественными новообразованиями кожи, микозами гладкой кожи и ее придатков, лепрой, поражениями суставов, лимфопролиферативными заболеваниями, а также инфекциями, передаваемыми половым путем.

1.317. Медицинские показания и медицинские противопоказания, принципы и методы проведения электрокоагуляции, криодеструкции, лазерной деструкции ткани кожи при лечении инфекций, передаваемых половым путем, в том числе урогенитальных инфекционных заболеваний, и их осложнений.

1.318. Меры профилактики дерматозов, доброкачественных новообразований кожи, заболеваний волос, микозов гладкой кожи и ее придатков, лепры, поражений суставов, лимфопролиферативных заболеваний.

1.319. Средства и методы медицинской реабилитации, медицинские показания и медицинские противопоказания к санаторно-курортному лечению при дерматозах, доброкачественных новообразованиях кожи, заболеваниях волос, микозах гладкой кожи и ее придатков, лепре, поражениях суставов, лимфопролиферативных заболеваниях.

1.320. Основы питания пациентов, страдающих дерматозами, поражениями

ревматоидных поражений суставов.

1.y17. Проведение дифференциальной диагностики инфекций, передающихся половым путем, с другими заболеваниями и (или) состояниями.

1.y18. Установление диагноза с учетом международной статистической классификацией болезней и проблем, связанных со здоровьем, определение плана лечения пациента.

1.y19. Обоснованное направление пациента для оказания медицинской помощи в стационарных условиях или условиях дневного стационара.

1.y20. Проведение лечебных процедур, в том числе электрокоагуляции, криодеструкции, лазерной деструкции ткани кожи, механического удаления доброкачественных новообразований на коже, механического удаления доброкачественных новообразований в аногенитальной области, влагалище, шейке матки, уретре, внутримышечного, внутрикожного введения лекарственных препаратов, инъекционного введения лекарственных препаратов в очаг поражения кожи.

1.y21. Назначение лекарственных препаратов, в том числе экстемпоральных, иммуносупрессивных и цитостатических (системного действия), медицинских изделий и питания.

суставов, новообразованиями кожи, заболеваниями волос, микозами гладкой кожи и ее придатков, лепрой, лимфопролиферативными заболеваниями.

1.321. Особенности ухода за кожей и лечения дерматозов и микозов.

1.322. Особенности клинической картины и лечения дерматозов у ВИЧ-инфицированных пациентов.

1.323. Эпидемиология заразных кожных болезней, микозов и лепры.

1.324. Санитарно-противоэпидемические (предварительные) мероприятия в целях предупреждения возникновения и распространения инфекционных заболеваний, в том числе в очаге инфекции при заразных кожных болезнях, микозах и лепре.

1.325. Принципы и правила проведения профилактических мероприятий, направленных на предупреждение распространения ВИЧ-инфекции, инфекций, передаваемых половым путем, в том числе урогенитальных инфекционных заболеваний, и вызванных ими осложнений.

1.326. Формы и методы санитарного просвещения.

1.у22. Проведение внутрисуставного, внутримышечного, внутрикожного, внутриочагового введения лекарственных средств.

1.у23. Проведение физиотерапевтических процедур с предварительным фототестированием, определением вида процедур, начальных и текущих дозировок, продолжительности курса лечения.

1.у24. Оценка динамики лечения и его коррекция при наличии медицинских показаний.

1.у25. Оформление заключения с рекомендациями по проведению назначенного лечения в домашних условиях и о дате повторной консультации.

1.у26. Оформление заключений с рекомендациями для пациента по уходу за

кожей и ее придатками.

1.у27. Профилактическое консультирование пациента, направленное на предупреждение развития рецидивов заболевания, с рекомендациями по уходу за кожей и ее придатками.

1.у28. Заполнение учетных форм медицинской документации по вновь выявленным случаям инфекций, передаваемых половым путем.

1.у29. Консультирование пациента с целью информирования полового партнера о возможном наличии заболевания и необходимости проведения диагностического обследования и лечения.

1.у30. Консультирование пациента по вопросам профилактики заражения инфекциями, передаваемыми половым путем, их влияния на репродуктивные функции, повышенного риска заражением ВИЧ-инфекцией, развития онкологических заболеваний.

1.у31. Определение медицинских показаний для направления пациента к врачам-специалистам, для проведения медицинской реабилитации и санаторно-курортного лечения в специализированных медицинских организациях.

1.у32. Направление пациента в противолепрозную медицинскую организацию в случае подозрения на лепру.

			1.у33. Проведение санитарно-противоэпидемических мероприятий в случае возникновения очага инфекции при выявлении микозов гладкой кожи и ее придатков у детей, лепры.	
2	ПК-2. Способен при оказании медицинской помощи по профилю "дерматовенерология" проводить медицинские освидетельствования и медицинские экспертизы, медицинские осмотры, диспансерное наблюдение	<p>2.31. Нормативные правовые акты, регламентирующие порядки проведения медицинских экспертиз, формирования и выдачи листков временной нетрудоспособности.</p> <p>2.32. Порядки проведения медицинских экспертиз.</p> <p>2.33. Условия и порядок формирования листков нетрудоспособности в форме электронного документа и выдачи листков нетрудоспособности в форме документа на бумажном носителе.</p> <p>2.34. Медицинские показания для направления пациентов, имеющих стойкое нарушение функции организма человека, на медико-социальную экспертизу, в том числе для составления индивидуальной программы реабилитации или абилитации инвалидов, требования к оформлению медицинской документации.</p>	<p>2.у1. Определение признаков временной нетрудоспособности и признаки стойкого нарушения трудоспособности, обусловленных дерматозами, доброкачественными новообразованиями кожи, заболеваниями волос, микозами гладкой кожи и ее придатков, лепрой, инфекциями, передаваемыми половым путем (в том числе уrogenитальными инфекционными заболеваниями).</p> <p>2.у2. Формулирование медицинских заключений по результатам медицинских освидетельствований, медицинских осмотров, в том числе предварительных и периодических, в части, касающейся наличия или отсутствия дерматозов, доброкачественных новообразований кожи, заболеваний волос, микозов гладкой кожи и ее придатков, лепры и инфекций, передаваемых половым путем (в том числе уrogenитальных инфекционных заболеваний).</p> <p>2.у3. Оформление листков нетрудоспособности, выдача листка временной нетрудоспособности, в том числе по уходу за больным членом семьи.</p>	<p>2.о1. Проведение отдельных видов медицинских освидетельствований, медицинских осмотров, в том числе предварительных и периодических.</p> <p>2.о2. Проведение экспертизы временной нетрудоспособности пациента с дерматозами, доброкачественными новообразованиями кожи, заболеваниями волос, микозами гладкой кожи и ее придатков, лепрой, инфекциями, передаваемыми половым путем (в том числе уrogenитальными инфекционными заболеваниями), работа во врачебной комиссии медицинской организации по</p>

			<p>2.у4. Определение медицинских показаний для проведения диспансерного наблюдения пациента с дерматозами, доброкачественными новообразованиями кожи, заболеваниями волос, микозами гладкой кожи и ее придатков, лепрой, инфекциями, передаваемыми половым путем (в том числе уrogenитальными инфекционными заболеваниями), группы диспансерного наблюдения, его длительности, периодичности диспансерных приемов (осмотров, консультаций), объема обследования, предварительных, лечебных и реабилитационных мероприятий.</p> <p>2.у5. Оформление медицинской документации пациентам для проведения медико-социальной экспертизы.</p> <p>2.у6. Определение медицинских показаний у пациентов для прохождения медико-социальной экспертизы.</p>	<p>экспертизе временной нетрудоспособности.</p> <p>2.о3. Направление пациентов, имеющих стойкое нарушение трудоспособности, на медико-социальную экспертизу.</p> <p>2.о4. Диспансерное наблюдение за пациентами с дерматозами, доброкачественными новообразованиями кожи, заболеваниями волос, микозами гладкой кожи и ее придатков, лепрой, инфекциями, передаваемыми половым путем (в том числе уrogenитальными инфекционными заболеваниями).</p>
3	ПК-3. Способен проводить анализ медико-статистической информации, вести медицинскую документацию, организовывать	<p>3.31. Правила оформления медицинской документации в медицинских организациях, оказывающих медицинскую помощь по профилю "дерматовенерология", в том числе в форме - электронных документов.</p> <p>3.32. Должностные обязанности находящегося в распоряжении среднего и младшего медицинского персонала.</p>	<p>3.у1. Составление плана работы и отчета о своей работе.</p> <p>3.у2. Проведение анализа медико-статистических показателей заболеваемости пациентов с дерматозами, доброкачественными новообразованиями кожи, заболеваниями волос, микозами гладкой кожи и ее придатков,</p>	<p>3.о1. Проведение анализа медико-статистической информации в амбулаторных условиях и (или) условиях дневного стационара.</p> <p>3.о2. Проведение анализа медико-статистической</p>

<p>деятельность находящегося в распоряжении медицинского персонала</p>	<p>3.33. Требования к обеспечению внутреннего контроля качества и безопасности медицинской деятельности.</p> <p>3.34. Правила работы в информационных системах в сфере здравоохранения и в информационно-телекоммуникационной сети "Интернет".</p> <p>3.35. Требования пожарной безопасности, охраны труда, основы личной безопасности и конфликтологии, правила внутреннего трудового распорядка.</p>	<p>лепрой, инфекциями, передаваемыми половым путем (в том числе урогенитальными инфекционными заболеваниями).</p> <p>3.у3. Анализ показатели эффективности оказанной медицинской помощи пациентам с дерматозами, доброкачественными новообразованиями кожи, заболеваниями волос, микозами гладкой кожи и ее придатков, лепрой, инфекциями, передаваемыми половым путем (в том числе урогенитальными инфекционными заболеваниями).</p> <p>3.у4. Заполнение медицинской документации, в том числе в форме электронного документа, контроль качества ее ведения.</p> <p>3.у5. Контроль за выполнением должностных обязанностей средним и младшим медицинским персоналом, находящимся в распоряжении.</p> <p>3.у6. Соблюдение правил внутреннего трудового распорядка, требований пожарной безопасности, охраны труда.</p> <p>3.у7. Выполнение мероприятий по защите персональных данных пациентов и сведений, составляющих врачебную тайну, при использовании их в профессиональной деятельности.</p> <p>3.у8. Обеспечение внутреннего контроля качества и безопасности медицинской деятельности.</p>	<p>информации в стационарных условиях.</p> <p>3.о3. Ведение медицинской документации в амбулаторных условиях и (или) условиях дневного стационара.</p> <p>3.о4. Ведение медицинской документации в стационарных условиях.</p> <p>3.о5. Организация деятельности находящегося в распоряжении среднего и младшего медицинского персонала в амбулаторных условиях и (или) условиях дневного стационара.</p> <p>3.о6. Организация деятельности находящегося в распоряжении среднего и младшего медицинского персонала в стационарных условиях.</p>
--	--	--	--

Учебный план¹

N п/п	Наименования модулей, тем, разделов практики	Количество часов (трудоемкость)						
		всего	в том числе по видам учебной деятельности					
			лекции	занятия семинарского типа (семинары, практические занятия, практикумы, лабораторные работы, коллоквиумы и иные аналогичные занятия)	практика	аттестация		
							всего	в том числе
			практическая подготовка	возможно использование ЭО и ДОТ				
9	Модуль 9. Особенности патологии кожи и лечения дерматозов у детей	84	20	62	52	10	0	2
9.1	Морфофункциональные характеристики детской кожи и ее придатков	6	2	4	0	4	0	0
9.2	Аллергодерматозы у детей	10	2	8	8	0	0	0
9.3	Папулосквамозные заболевания у детей	10	2	8	8	0	0	0
9.4	Заболевания соединительной ткани у детей	8	2	6	6	0	0	0
9.5	Бактериальные кожные инфекции у детей	7	1	6	6	0	0	0
9.6	Вирусные инфекции кожи у детей	7	1	6	6	0	0	0
9.7	Микозы у детей	7	1	6	6	0	0	0
9.8	Эпизоонозы и	7	1	6	6	0	0	0

¹ Пункт 22 статьи 2 Федерального закона от 29 декабря 2012 г. № 273-ФЗ «Об образовании в Российской Федерации» (далее - Федеральный закон № 273-ФЗ); пункт 11 Порядка организации и осуществления образовательной деятельности по дополнительным профессиональным программам.

	паразитозы у детей							
9.9	Генодерматозы у детей	8	2	6	2	4	0	0
9.10	Меланоцитарные новообразования у детей	4	2	2	2	0	0	0
9.11	Сосудистые новообразования у детей	4	2	2	2	0	0	0
9.12	Врожденный сифилис	4	2	2	0	2	0	0
9.13	Промежуточная аттестация по модулю 9	2	0	0	0	0	0	2

Рабочая программа модуля² (далее – Программа)

№ п/п	Наименование модулей, тем, разделов практики	Содержание	Коды формируемых компетенций
9	Модуль 9. Особенности патологии кожи и лечения дерматозов у детей		
9.1	Морфофункциональные характеристики детской кожи и ее придатков	Эмбриональное развитие кожи. Анатомия кожи новорожденных, функции кожи новорожденных (барьерная функция, функция потовых желез и терморегуляция, антимикробная защита). Особенности местной дерматологической терапии у детей. Наружная кортикостероидная терапия у детей. Системные препараты в детской практике. Медицинские показания и медицинские противопоказания к назначению местной и системной терапии у детей.	ПК-1, ПК-2, ПК-3
9.2	Аллергодерматозы у детей	Особенности клинической картины, диагностики, системной и местной терапии аллергодерматозов с учетом возрастных особенностей. Младенческий и детский период атопического дерматита. Основы ухода за ребенком страдающим атопическим дерматитом.	ПК-1, ПК-2, ПК-3

² Пункт 11 Порядка организации и осуществления образовательной деятельности по дополнительным профессиональным программам.

		Школа атопического дерматита. Детская экзема. Простой контактный дерматит. Пеленочный дерматит. Аллергический контактный дерматит. Токсикоаллергические синдромы в детском возрасте.	
9.3	Папулосквамозные заболевания у детей	Особенности течения и лечения папулосквамозных дерматозов в детском возрасте. Псориаз. Красный плоский лишай. Блестящий лишай. Линейный лишай. Шиловидный лишай. Лихеноидный педикулез у детей.	ПК-1, ПК-2, ПК-3
9.4	Заболевания соединительной ткани у детей	Особенности течения и лечения заболеваний соединительной ткани у детей. Склеродермия и склероатрофический лишай. Склередема. Склерема новорожденных. Неонатальная красная волчанка.	ПК-1, ПК-2, ПК-3
9.5	Бактериальные кожные инфекции у детей	Особенности течения и лечения стафилодермий в детском возрасте. Везикулостуллез. Множественные абсцессы грудных детей. Эпидемическая пузырчатка новорожденных. Эксфолиативный дерматит Риттера. Особенности течения и лечения стрептодермий в детском возрасте. Стрептококковое импетиго. Буллезное импетиго. Интертригинозная стрептодермия. Сухая стрептодермия. Вульгарная эктима.	ПК-1, ПК-2, ПК-3
9.6	Вирусные инфекции кожи у детей	Особенности течения и лечения вирусных дерматозов в детском возрасте (герпес новорожденных, вульгарные бородавки, контагиозный моллюск и другие). Кожные сыпи при детских инфекциях: корь, краснуха, внезапная экзантема, инфекционная эритема, инфекционный мононуклеоз, ветряная оспа, энтеровирусный везикулярный стоматит с экзантемой.	ПК-1, ПК-2, ПК-3
9.7	Микозы у детей	Особенности течения и лечения грибковых инфекций кожи в детском возрасте. Диагностика дерматомикозов. Микроспория. Трихофития поверхностная и инфильтративно-нагноительная. Фавус.	ПК-1, ПК-2, ПК-3
9.8	Эпизоонозы и паразитозы у детей	Классификация, этиология, эпидемиология, патогенез, клиническая	ПК-1, ПК-2, ПК-3

		картина, диагностика, лечение и профилактика эпидермоидов и паразитозов у детей. Особенности течения и тактика ведения чесотки в детском возрасте. Педикулез. Флеботодермии в детском возрасте.	
9.9	Гендерматозы у детей	Классификация, этиология, патогенез, клиническая картина, диагностика, лечение гендерматозов у детей. Ихтиоз. Ихтиозиформные синдромы (ихтиоз плода, синдром Неттертона синдром Шегрена-Ларссона, синдром Руда). Нейрофиброматоз. Кератодермии, эктодермальная дисплазия, эритрокератодермии. Туберозный склероз.	ПК-1, ПК-2, ПК-3
9.10	Меланоцитарные новообразования у детей	Клиническая и дерматоскопическая картина, тактика ведения меланоцитарных новообразований у детей. Врожденные меланоцитарные невусы. Невус Шпиц. Невус Рида.	ПК-1, ПК-2, ПК-3
9.11	Сосудистые новообразования у детей	Особенности клинической картины, диагностика и тактика ведения сосудистых новообразований у детей. Гемангиома. Ангиокератома. Пиогенная гранулема. Сосудистая мальформация. Капиллярная мальформация. Лимфатическая и венозная мальформация.	ПК-1, ПК-2, ПК-3
9.12	Врожденный сифилис	Классификация, этиология, патогенез, клиническая картина, диагностика, лечение и профилактика врожденного сифилиса. Сифилис плода, сифилис ранний (грудного возраста и раннего детского возраста), поздний, скрытый врожденный сифилис. Сифилитическая пузырьчатка. Диффузная папулезная инфильтрация Гохзингера. Сифилитический ринит. Сифилитический остеохондрит Вегенера. Абсолютные и вероятные признаки позднего врожденного сифилиса.	ПК-1, ПК-2, ПК-3
9.13	Промежуточная аттестация по модулю 9	Контроль результатов обучения в рамках освоения тем 9.1 - 9.12.	ПК-1, ПК-2, ПК-3

Формы аттестации³

Промежуточная аттестация проводится по окончании освоения каждого модуля Программы.

Промежуточная аттестация по модулю 9 проводится в форме зачета с оценкой и включает в себя решение тестовых заданий, ситуационных задач, демонстрацию умений в симулированных и клинических условиях в соответствии с содержанием модулей и планируемыми результатами обучения.

Критерии успешного прохождения промежуточной аттестации по модулю 9:

Результаты тестирования оцениваются как «зачтено» (70% и более правильных ответов) или «не зачтено» (69% и менее правильных ответов).

К решению ситуационных задач, демонстрации умений в симулированных и клинических условиях допускаются слушатели, результаты тестирования которых оценены как «зачтено».

- оценка «неудовлетворительно» выставляется обучающемуся, не показавшему освоение планируемых результатов (знаний, умений, компетенций), предусмотренных ДПП, допустившему серьезные ошибки в выполнении предусмотренных программой заданий;
- оценка «удовлетворительно» выставляется обучающемуся, показавшему частичное освоение планируемых результатов, предусмотренных ДПП, сформированность не в полной мере новых компетенций и профессиональных умений для осуществления профессиональной деятельности, знакомый с литературой, публикациями по программе;
- оценка «хорошо» выставляется обучающемуся, показавшему освоение планируемых результатов, предусмотренных ДПП, изучивший литературу, рекомендованную программой, способный к самостоятельному пополнению и обновлению знаний в ходе дальнейшего обучения и профессиональной деятельности;
- оценка «отлично» выставляется обучающемуся, показавшему полное освоение планируемых результатов, всестороннее и глубокое изучение литературы, публикаций; умение выполнять задания с привнесением собственного видения проблемы, собственного варианта решения практической задачи, проявивший творческие способности в понимании и применении на практике содержания обучения.

Требования к материально-техническому обеспечению реализации Программы

Организация обеспечивает соблюдение следующих требований к материально-техническим условиям реализации Программы:

³ Пункт 11 Порядка организации и осуществления образовательной деятельности по дополнительным профессиональным программам.

Модуль	Требования к материально-техническим условиям реализации Программы
Модуль 9. Особенности патологии кожи и лечения дерматозов у детей	<p>1. Наличие учебных аудиторий площадью не менее 2,5 кв. м. на одного обучающегося, оснащенных видеопроекционной аппаратурой и неограниченным доступом к информационно-телекоммуникационной сети "Интернет".</p> <p>2. Наличие комплекта лицензионного программного обеспечения, включая свободно распространяемое, в том числе отечественного производства: операционная система, текстовый редактор, редактор презентаций, учебная медицинская информационная система.</p> <p>3. Наличие тренажеров (симуляторов, манекенов, моделей), позволяющих формировать следующие умения: влагиалищное исследование с помощью зеркал; проведение кольпоскопии; проведение уретроскопии.</p>

Требования к материально-техническому обеспечению реализации Программы в части практической подготовки

Практическая подготовка обучающихся при реализации Программы обеспечивается путем их участия в осуществлении медицинской деятельности⁴ в медицинских организациях и (или) иных организациях, осуществляющих деятельность в сфере охраны здоровья граждан в Российской Федерации (далее вместе - базы практической подготовки), соответствующих следующим требованиям:

Наименование модулей, тем, разделов практики	Требования к базам практической подготовки и их мощности в расчете на 1 обучающегося при реализации Программы
Модуль 9. Особенности патологии кожи и лечения дерматозов у детей	
Темы, предусматривающие практическую подготовку	<p>Осуществление медицинской деятельности, предусматривающей:</p> <p>1) организацию и выполнение работ (услуг) при оказании первичной специализированной медико-санитарной помощи в амбулаторных условиях (наличие соответствующей лицензии) по дерматовенерологии;</p> <p>2) организацию и выполнение работ (услуг) при оказании специализированной медицинской помощи в стационарных условиях (наличие соответствующей лицензии) по дерматовенерологии;</p> <p>3) организацию и выполнение работ (услуг) при проведении медицинских экспертиз (наличие соответствующей лицензии)</p>

⁴ Часть 4 статьи 82 Федерального закона N 273-ФЗ.

	по экспертизе временной нетрудоспособности; 4) организацию и выполнение работ (услуг) при проведении медицинских осмотров (наличие соответствующей лицензии) по: медицинским осмотрам (предварительным, периодическим), медицинским осмотрам профилактическим; 5) количество коек для оказания специализированной медицинской помощи в стационарных условиях по дерматовенерологии - не менее 5 на 1 обучающегося.
--	--

Каждый обучающийся в течение всего периода обучения обеспечивается индивидуальным неограниченным доступом к одной или нескольким электронно-библиотечным системам (электронным библиотекам) и к электронной информационно-образовательной среде организации, осуществляющей образовательную деятельность. Электронно-библиотечная система (электронная библиотека) и электронная информационно-образовательная среда обеспечивает возможность доступа обучающегося из любой точки, в которой имеется доступ к информационно-телекоммуникационной сети «Интернет», как на территории организации, осуществляющей образовательную деятельность, так и вне ее.

Перечень учебных изданий, в том числе электронных, иных информационных материалов, необходимых для освоения образовательной программы

Основная литература:

1. Родионов А.Н. Клиническая дерматология [Текст]: ил.рук. для врачей / под ред. А.Н. Родионова. - 2-е изд., перераб. и доп. - М. : Изд. группа "ГЭОТАР-Медиа", 2019. - 709 с.: ил. - Библиогр.: С. 696-698. - ISBN 978-5-9704-4880-9: 4000-00.
2. Бутов Ю.С., Дерматовенерология. Национальное руководство. Краткое издание / под ред. Ю. С. Бутова, Ю. К. Скрипкина, О. Л. Иванова. - Москва : ГЭОТАР-Медиа, 2020. - 896 с. - ISBN 978-5-9704-5708-5 - Режим доступа: <https://www.rosmedlib.ru/book/ISBN9785970457085.html>
3. Бутов Ю. С., Дерматовенерология [Электронный ресурс] / Ю. С. Бутов, Н. Н. Потекаев [и др.] - М. : ГЭОТАР-Медиа, 2017. - 640 с. - ISBN 978-5-9704-4078-0 - Режим доступа: <https://www.rosmedlib.ru/book/ISBN9785970440780.html>




Дополнительная литература:

1. Кожные и венерические заболевания. Учебник /под ред. Олисова О. Ю. - М.: Практическая медицина, 2015. - 288 с. ISBN: 978-5-98811-337-9.

2. Пузырные дерматозы: учебное пособие/ сост.: Е.Е. Жильцова, С.А. Косорукова, Е.А. Егорова. – Рязань: ФГБОУ ВО РязГМУ Минздрав России, 2022. – 86 с.
3. Аллергические заболевания кожи: учебное пособие/ сост.: Е.Е. Жильцова, С.А. Политов. – Рязань: ФГБОУ ВО РязГМУ Минздрав России, 2022. – 93с.
4. Клиническая дерматовенерология т.1 Папулезные и бугорковые дерматозы /Под ред. В. Соколовского и Т.В. Красносельских. – СпецЛит,2020. – 479с.
5. Алопеции. Диагностика и лечение под ред. П. Боханна, Э. Боханна ; пер. с англ. под ред. А. Г. Гаджигороевой ГЭОТАР-Медиа,2020.
6. Хаитов Р.М., Иммуноterapia [Электронный ресурс] / под ред. Хаитова Р.М., Атауллаханова Р.И., Шульженко А.Е. - М. : ГЭОТАР-Медиа, 2020. - 768 с. - ISBN 978-5-9704-5372-8 - Режим доступа: <https://www.rosmedlib.ru/book/ISBN9785970453728.html>
7. Платонова А.Н., Дерматовенерология. Атлас [Электронный ресурс] / А.Н. Платонова, А.Л. Бакулев, С.Р. Утц - М. : ГЭОТАР-Медиа, 2017. - 136 с. - ISBN 978-5-9704-4085-8 - Режим доступа: <https://www.rosmedlib.ru/book/ISBN9785970440858.html>
8. Владимиров В.В., Кожные и венерические болезни. Атлас [Электронный ресурс] : учеб.пособие / В.В. Владимиров - М. : ГЭОТАР-Медиа, 2016. - 232 с. - ISBN 978-5-9704-3546-5 - Режим доступа: <https://www.rosmedlib.ru/book/ISBN9785970435465.html>
9. Олисова О. Ю., Дерматологический атлас [Электронный ресурс] / под ред. О. Ю. Олисовой, Н. П. Теплюк - М. : ГЭОТАР-Медиа, 2015. - 352 с. - ISBN 978-5-9704-3482-6 - Режим доступа: <https://www.rosmedlib.ru/book/ISBN9785970434826.html>
10. Кошкин, С. В. Атопический дерматит / С. В. Кошкин, М. Б. Дрождина. - Москва : ГЭОТАР-Медиа, 2020. - 112 с. (Серия "Библиотека врача-специалиста") - ISBN 978-5-9704-5793-1. - Текст: электронный // URL: <https://www.rosmedlib.ru/book/ISBN9785970457931.html>
11. Альбанова, В. И. Атопический дерматит / В. И. Альбанова, А. Н. Пампура. - 2-е изд. ,перераб. и доп. - Москва : ГЭОТАР-Медиа, 2020. - 144 с. - ISBN 978-5-9704-5640-8. - Текст: электронный // URL: <https://www.rosmedlib.ru/book/ISBN9785970456408.html>
12. Потекаев, Н. Н. Дифференциальная диагностика и лечение кожных болезней / Н. Н. Потекаев, В. Г. Акимов. - Москва : ГЭОТАР-Медиа, 2016. - 456 с. - ISBN 978-5-9704-3555-7. - Текст: электронный // URL: <https://www.rosmedlib.ru/book/ISBN9785970435557.html>
13. Мачарадзе, Д. Ш. Пищевая аллергия у детей и взрослых . Клиника, диагностика, лечение / Д. Ш. Мачарадзе. - Москва: ГЭОТАР-Медиа, 2020. - 392 с. - ISBN 978-5-9704-5501-2. - Текст: электронный // URL: <https://www.rosmedlib.ru/book/ISBN9785970455012.html>

Перечень электронных ресурсов

№ п/п	Название ресурса	Описание ресурса	Ссылка на ресурс и/или QR КОД для быстрого доступа
1.	ФГБОУ ВО РязГМУ Минздрава России	Официальный сайт Федерального государственного бюджетного образовательного учреждения высшего образования «Рязанский государственный медицинский университет имени академика И.П. Павлова» Министерства здравоохранения Российской Федерации	https://rzgmu.ru/ 
2.	Справочная правовая система Консультант Плюс	Справочно-правовая система по законодательству Российской Федерации	http://www.consultant.ru/ 
3.	Справочная правовая система Гарант	Справочно-правовая система по законодательству Российской Федерации	http://www.garant.ru/ 
4.	Научная электронная библиотека eLIBRARY.RU	Крупнейший российский информационно-аналитический портал в области науки, технологии, медицины и образования	http://elibrary.ru/ 
5.	Консультант врача	Электронная медицинская библиотека	https://www.rosm.edlib.ru/

			
6.	Сайт ФГБУ «Государственный научный центр дерматовенерологии и косметологии» МЗ РФ		http://www.cnikvi.ru 
7.	Клиническая дерматология и венерология	Рецензируемый научно- практический медицинский журнал.	http://www.media-sphera.ru 
8.	Лечащий врач	Рецензируемый научно- практический медицинский журнал.	https://www.lvrah.ru/ 