

На электронный адрес каждого участника олимпиады поступило письмо с информацией о входе на сайт тестирования.

В письме указана ссылка на адрес сайта, логин и **временный пароль** для доступа. При первом входе система предложит изменить пароль с временного на постоянный. Сделайте это, указав (придумав) пароль длиной не менее 8 символов.

После смены пароля повторите вход на сайт, введя логин и пароль в соответствующие поля (см. рисунок):

Вход

Логин

Пароль

Запомнить логин

Вход

[Забыли логин или пароль?](#)

В Вашем браузере должен быть разрешен прием cookies ?

Вы не вошли в систему
[В начало](#)

Если Вы забыли пароль, нажмите на ссылку «[Забыли логин или пароль?](#)» и следуйте инструкциям.

При успешном входе на сайт тестирования необходимо выбрать олимпиаду по биологии (см. рисунок):

Личный кабинет

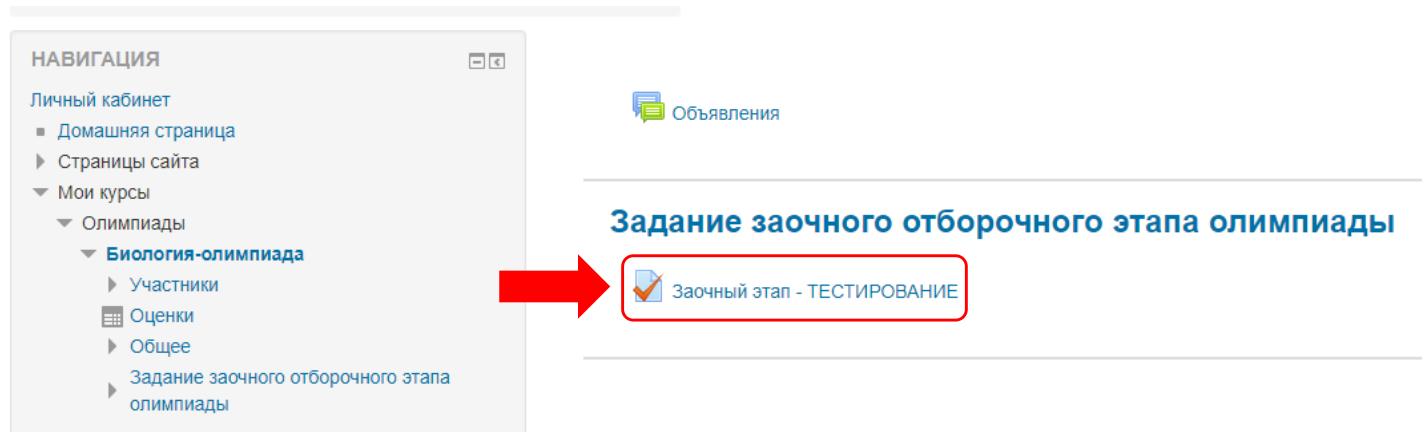
НАВИГАЦИЯ

- Личный кабинет
 - Домашняя страница
 - Страницы сайта
 - Мои курсы
 - Олимпиады

СВОДКА ПО КУРСАМ

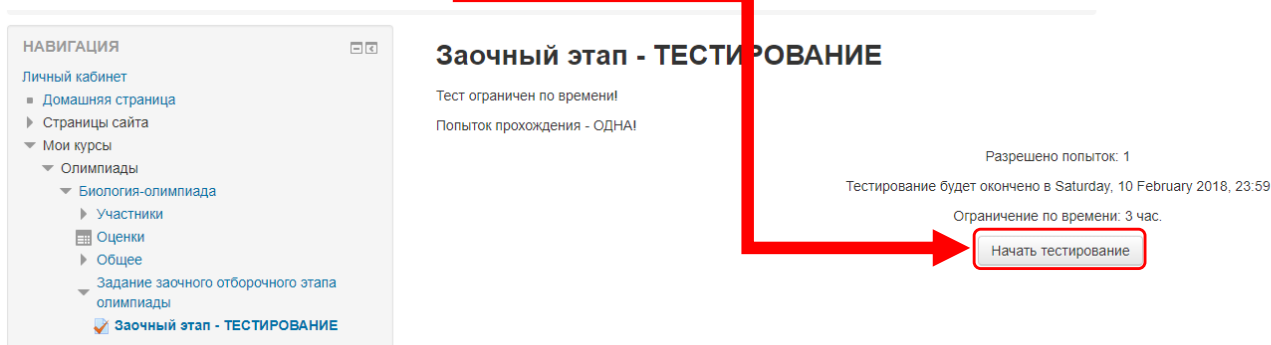
Открытая олимпиада школьников по предмету «Биология»

Далее, для перехода к тесту, необходимо выбрать его, нажав на «Заочный этап - ТЕСТИРОВАНИЕ» (см. рисунок):

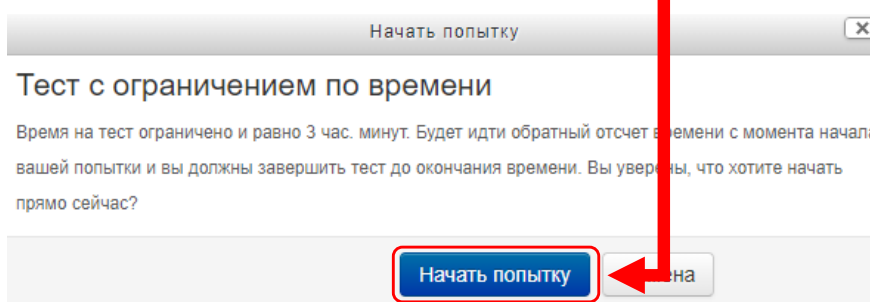


Выбрав тест, система выдаст информацию о условиях прохождения теста (даты, когда тест доступен, время прохождения и количество попыток).

Для начала тестирования выберите «Начать тестирование» (см. рисунок):

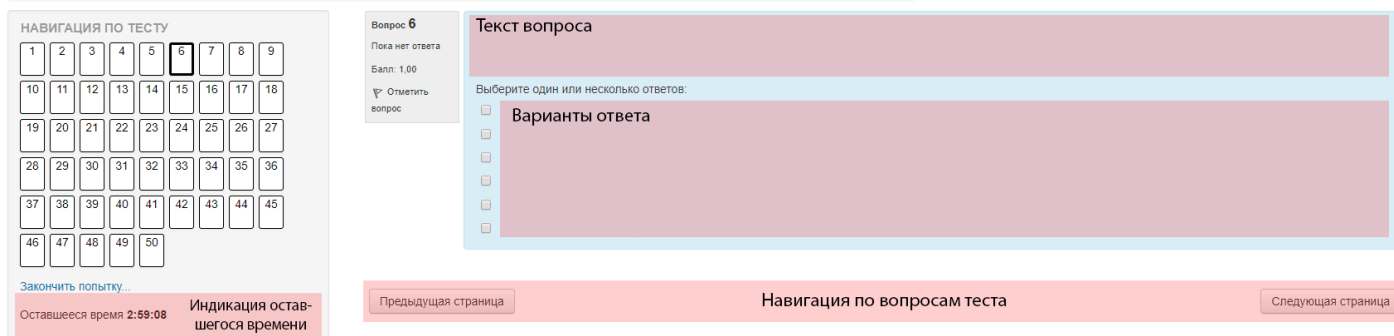


Перед началом теста необходимо подтвердить свои действия, нажав на «Начать попытку», если Вы желаете пройти тест или «Отмена», если необходимо отменить начало теста (см. рисунок):



Обращаем внимание, что Вы можете только ОДИН раз пройти тестирование от начала и до конца. Прерванная попытка по причине отсутствия доступа к сети или при перебое в электропитании компьютера приведет к аннулированию единственной попытки!!!


Начав тест, Вам будут представлены вопросы по одному на каждой странице. Структура теста представлена на картинке (см. рисунок):



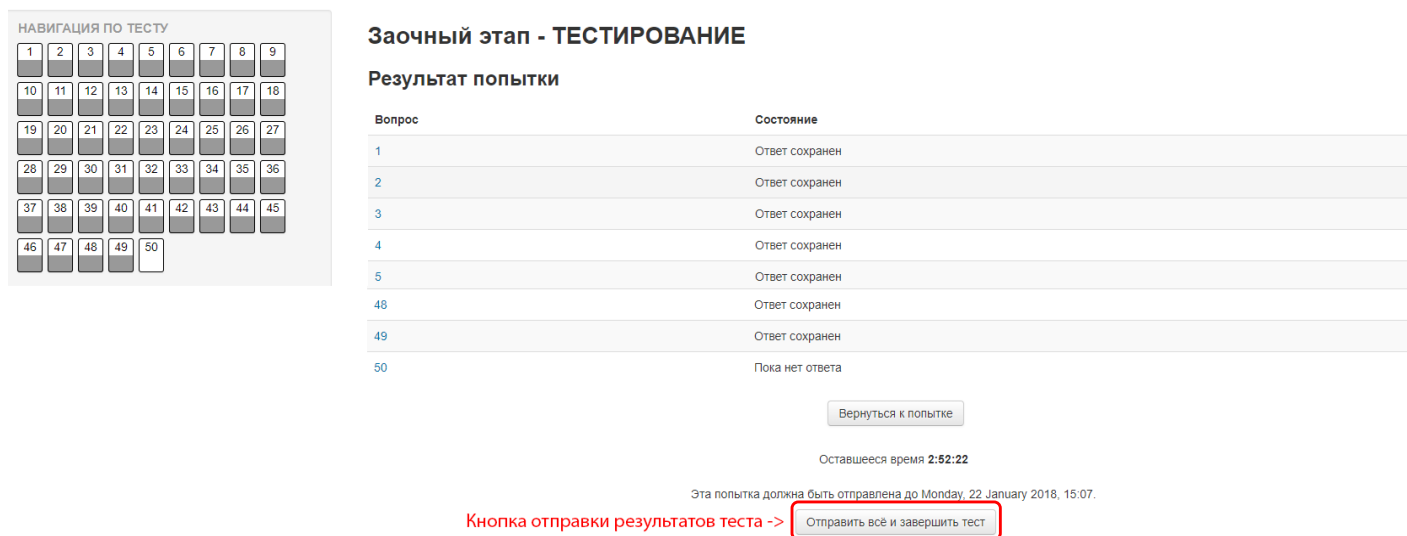
Вопрос состоит из текста вопроса (или изображения), вариантов ответа в виде текста или поля для ввода ответа; индикатора времени выполнения; навигационных кнопок.

Для перехода к следующему вопросу необходимо дать ответ на текущий вопрос и нажать на кнопку «Следующая страница».

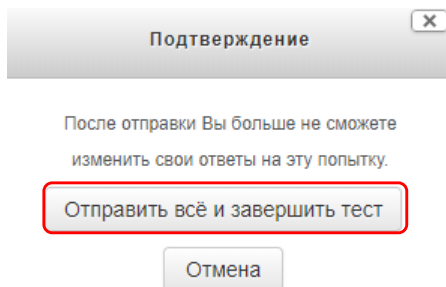
Последний (пятидесятый) вопрос содержит кнопку «Закончить попытку». Ее необходимо нажать для завершения тестирования (см. рисунок):



Нажав на «Закончить попытку» необходимо отправить все ответы, нажав на кнопку «Отправить все и завершить тест» (см. рисунок):



Нажав на «Отправить все и завершить тест» необходимо подтвердить действие (см. рисунок):



После этого Вы увидите информацию о попытке (см. рисунок):

Заочный этап - ТЕСТИРОВАНИЕ

Тест ограничен по времени!

Попыток прохождения - ОДНА!

Разрешено попыток: 1

Тестирование будет окончено в Saturday, 10 February 2018, 23:59

Ограничение по времени: 3 час.

Результаты ваших предыдущих попыток

Состояние

Просмотр

Завершенные

Отправлено Monday, 22 January 2018, 12:15

У Вас больше нет попыток

Вернуться к курсу

На этом тестирование закончено, Ваши ответы отправлены для оценивания экспертам.

Результаты Вашей попытки будут доступны в системе после закрытия теста.