



ДИНАСТИЯ

Вып.6 СУТУЛОВЫ



Федеральное государственное бюджетное
образовательное учреждение высшего образования
**«Рязанский государственный медицинский университет
имени академика И.П. Павлова»**
Министерства здравоохранения Российской Федерации
(ФГБОУ ВО РязГМУ Минздрава России)

ДИНАСТИЯ

Вып.6.

СУТУЛОВЫ

Рязань, 2019

УДК 61(092)+611-018
ББК 5г+28.706
Д 466

Д 466 ДИНАСТИЯ. Вып. 6: **Сутуловы** (К 110–летию со дня рождения проф. Л.С. Сутулова): сборник документов, воспоминаний и фотографий / автор текста: Н.А. Козеевская при участии А.В. Синцова; редактор и составитель: Н.А. Козеевская; гл. ред.: д.м.н., проф. В.А. Кирюшин; ФГБОУ ВО РязГМУ Минздрава России; науч. б-ка. – Рязань: ОТСиОП, 2019.– 102с.

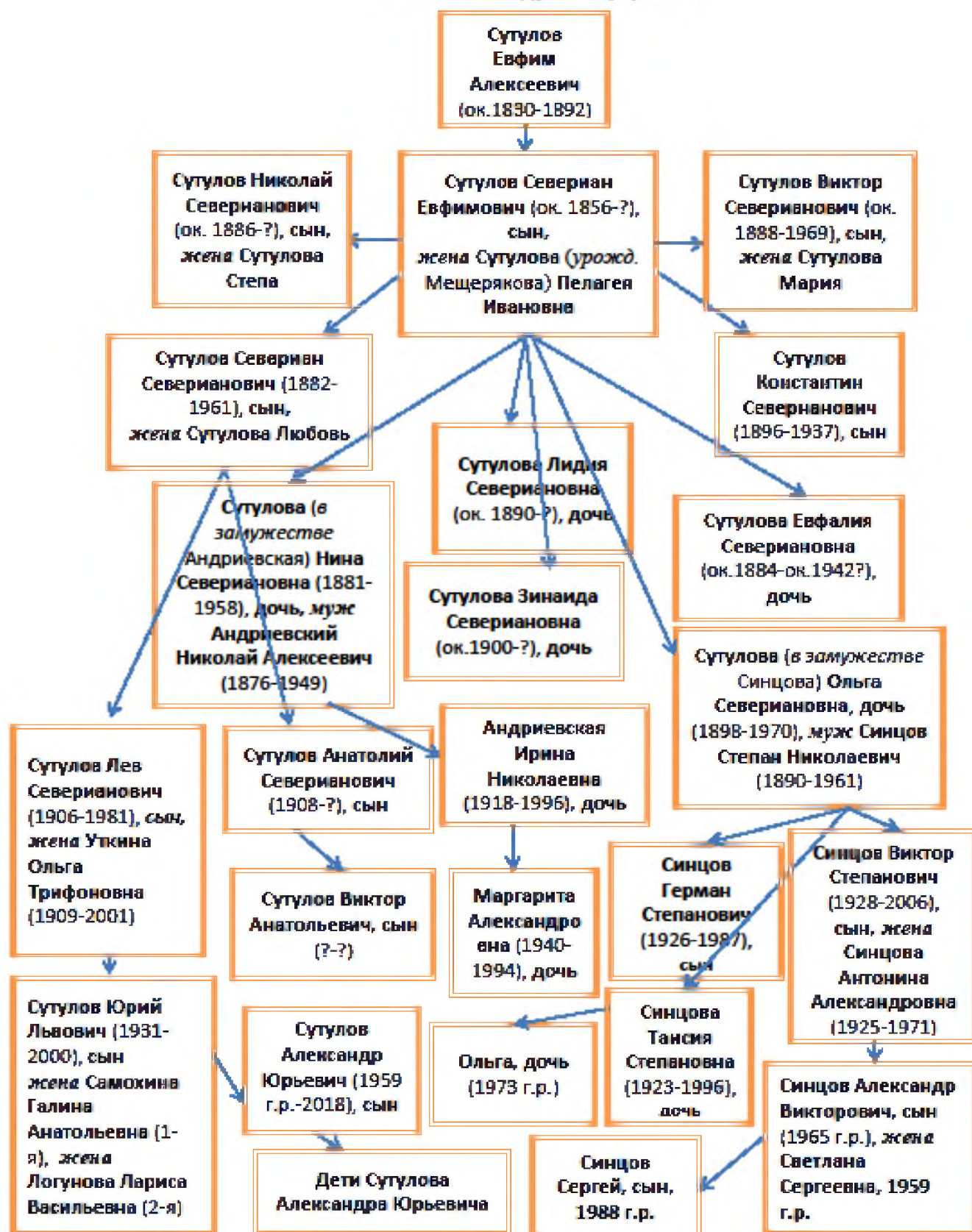
Издание предназначено научным работникам высшей медицинской школы, преподавателям и студентам.

Печатается по решению научно-планового Совета и Совета по воспитательной работе ФГБОУ ВО РязГМУ Минздрава России

**Издание подготовлено на основе семейных фотографий,
любезно предоставленных А.В. Синцовым**

©ФГБОУ ВО РязГМУ Минздрава России, 2019

Генеалогическое древо Сутуловых



Предки **Льва Севериановича Сутулова** принадлежали к дворянскому казачьему роду¹ и проживали на территории **Области Войска Донского** в станице **Усть-Медведицкая** Усть-Медведицкого округа (22 сентября 1798 года считается днём официального возникновения донского дворянства по Высочайшему указу Павла I). **Донские казаки** или **донцы**, **Донское казачье войско** — самое многочисленное из казачьих войск Российской империи.



Герб Российской Империи Области Войска Донского в Гербовнике Бенке. Утверждён Императором Всероссийским Александром Вторым в 1878 году

Область Войска Донского — административно-территориальная единица в Российской империи, населённая в значительной мере донскими казаками и управлявшаяся по особому положению. Существовала в дальнейшем в Российской республике и РСФСР (до 1920 года). С 1786 официально называлась землёй Войска Донского, в 1870-1918 — Областью Войска Донского.

Карта Области Войска Донского

В 1835 году земля Войска Донского была разделена на 7 административных округов: Черкасский (окружное управление в г. Новочеркасск), 1-й Донской (станция Ведерниковская), 2-й Донской (станция Нижне-Черкасская), Усть-Медведицкий (станция Усть-Медведицкая), Донецкий (станция Каменская), Хоперский (станция Алексеевская), Миусский (слобода Голодаевка). Административным центром с 1806 года являлся город Новочеркасск.



На 1913 год численность донского казачества составляла 1 млн. 525 тыс. чел., включая 30 тыс. калмыков.

Область Войска Донского занимала территорию площадью в 152,7 тыс. км². На войсковой территории располагалось 135 станиц, включая 13 калмыцких станиц и 1 728 казачьих хуторов. Во главе Войска находился Войсковой наказной атаман, обладавший правами генерал-губернатора по гражданской части и командующего войсками округа - по военной. Он возглавлял военное управление, в которое входили Войсковой штаб, управление Донской казачьей артиллерии и гражданское областное управление Войска Донского.

К началу XX века Область Войска Донского состояла из 9 округов: 1-го Донского, 2-го Донского, Донецкого, Усть-Медведицкого, Хопёрского, Черкасского, Ростовского, Сальского и Таганрогского. После Февральской революции в Области Войска Донского была восстановлена власть Казачьего Круга (парламента) и Войскового атамана (избираемого Кругом).

После Октябрьской революции Донское войсковое правительство во главе с Войсковым атаманом А.М. Калединым отказалось признать большевиков и оказало вооружённое сопротивление. К концу февраля 1918 года силы Каледина были разгромлены, Новочеркасск и Ростов — заняты Красной армией.



Почтовая марка России, 2010 год: Донское казачье войско

На территории Области Войска Донского была провозглашена Донская Советская Республика. В марте 1918 года началось восстание казаков против большевиков, в результате которого в мае 1918 года в Новочеркасске было провозглашено создание Всевеликого Войска Донского — государственного образования, временно (до восстановления легитимной российской власти) независимого.

Верховная исполнительная власть передавалась выборному атаману, законодательно-совещательные функции оставались за Кругом. Флагом Всевеликого Войска Донского стало трёхцветное полотнище с горизонтальными полосами: синей, жёлтой и красной, которые символизировали единство трёх народов Дона: казаков, калмыков и русских.

**Флаг Всевеликого войска Донского
(Утверждён 4 мая 1918 г.)**



В начале 1920 года на территории Всевеликого Войска Донского была восстановлена Советская власть.

Всевеликое Войско Донское размещалось на территории, называвшейся «Область Войска Донского», которая занимала современные Ростовскую и Волгоградскую области Российской Федерации, а также части Луганской и Донецкой областей Украины. Историческое название связано с рекой Дон (бассейн Азовского моря).



Ю. Коссаk. Донские казаки. 1877



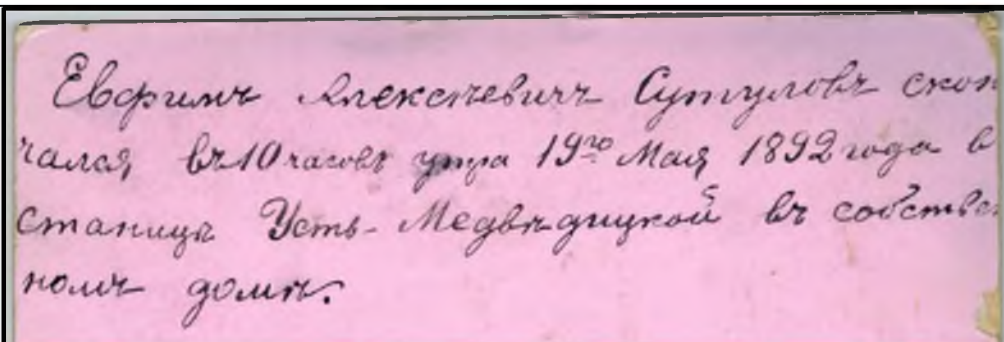
Офицер и рядовой
казак Войска Донского
начала XIX века

¹**Р.С.** Фамилия «Сутуловы» принадлежит к донским казачьим дворянским фамилиям (www.petergen.com/history/alfdondf-3.shtml)

Сутуловы. Оп. 29. Д. 8064-8069; Оп. 51. Д. 619. Л. 32 об., 64, 92 об., 102, 102 об., 123, 155, 168 об., 227, 239 об., 405 об., 406, 424 об., 431, 472, 473).

Алфавитный список донских дворянских фамилий Области Войска Донского, как коренных донских казаков, так и иногородних дворян, перечислившихся из других губерний или оформлявших свои дворянские права по месту проживания через Войсковое Дворянское Депутатское Собрание, составлен по описям фонда Департамента Герольдии Правительствующего Сената, хранящегося в Российском государственном историческом архиве (РГИА. Ф. 1343. Оп. 16–37, 46); а так же двух дел: «Списка сопричисленных по Области Войска Донского за 1841–1856, 1862–1864, 1866–1879, 1883–1898, 1901–1913 и 1916 гг.» (рапорты ОДДС) и «Алфавитного списка дворянских родов Области Войска Донского, определения о коих Войсковое Правление, Войсковое Депутатское Собрание и Областное Дворянское Депутатского Собрание представлены на утверждение в Правительствующий Сенат по Департаменту Герольдии, но об этом указов Сената в Собрании не имеется» (Ф. 1343. Оп. 51. Д. 619 и 747). В нескольких случаях сведения о причислении к донскому дворянству почерпнуты из других фондов РГИА.

Сутулов Евфим Алексеевич (ок. 1830-19 мая 1892 г.)
(прадед Л.С. Сутулова)



Евфимъ Алексеевичъ Сутуловъ скончался въ 10 часовъ утра 19^{го} Мая 1892 года въ Станице Усть-Медведицкой въ собственномъ доме.

Прижизненное фото Е.А. Сутулова не сохранилось.
Подпись на посмертном фото Е.А. Сутулова, прадеда Л.С. Сутулова
(фото не приводится по этическим принципам)



Сутулов Севериан Евфимович
(ок. 1856-?) (сын Е.А. Сутулова, дед Л.С. Сутулова)

Личный почетный гражданин города Пенза.

Происходил из казаков Войска Донского (Усть-Медведицкий округ).

В 1876 г. окончил Белгородскую учительскую семинарию и получил назначение в Рамзайское училище.

Для справки: Рамзайское сельское одноклассное училище открыто в 1874 г., штат учителей – 3 человека, количество учеников – более 100 (Источники: ГАПО, ф.9, оп.1, л.464, л.33 об.; ф.81, оп.1, д.842, л.54 об.).

Впоследствии занимал должность директора гимназии в Пензенской губернии (Источники: ГАПО, ф.81, оп.1, д.842, л.18 об.; д.877, л.54 об.).

Был женат на дочери Пензенского мещанина Пелагее Ивановне Мещеряковой. Имел четырех сыновей – Севериана, Виктора, Николая, Константина и пять дочерей – Нину, Евфалию, Лидию, Ольгу и Зинаиду.

Пелагея Ивановна Сутулова (урожд. Мещерякова)
(жена С.Е. Сутулова) (стоит слева)





На фото: В верхнем ряду: (слева направо) – дети Севериана Евфимовича Сутулова (деда Л.С. Сутулова): сын **Виктор**, дочь **Евфалия** (?), сын **Севериан** (отец Л.С. Сутулова), дочь **Ольга** (?), сын **Николай**, Андриевский Николай Алексеевич (?) (*муж Нины Севериановны Сутуловой, в замужестве Андриевской*).

В среднем ряду: (*слева направо*) – Любовь, жена Севериана Севериановича Сутулова (мать Л.С. Сутулова, на коленях может быть сын Анатолий, младший брат Л.С. Сутулова), жена Севериана Евфимовича Сутулова Пелагея Ивановна Сутулова (*урожд. Мещерякова*), Севериан Евфимович Сутулов (дед Л.С. Сутулова), дочь **Нина** (в замужестве Андриевская), дочь **Зинаида** (?), сын **Константин** (?)

В нижнем ряду: слева – Лева Сутулов (сын Севериана Севериановича Сутулова), неизвестная 1, неизвестная 2. *Фото 1909 г.*

Сутулов Виктор Северианович

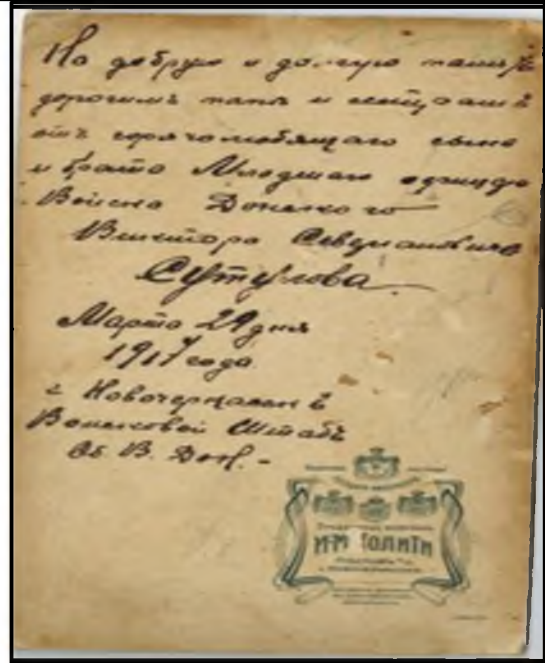
(ок. 1888 - 2 мая 1969 г., г. Роудон (Канада))

(сын С.Е. Сутулова, дядя Л.С. Сутулова)

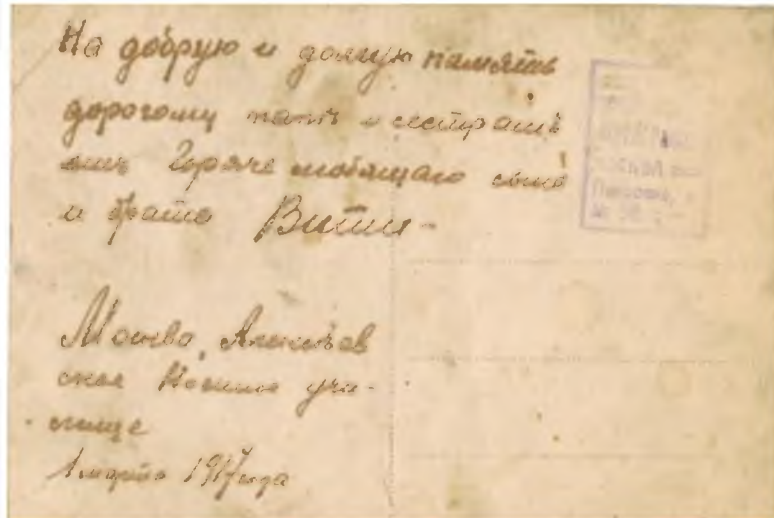
Сутулов Виктор Северианович, есаул. Участник Белого движения в России. Образование получил в Новочеркасском казачьем училище. Из юнкеров Алексеевского Военного Училища произведен в прапорщики 29 марта 1917 г. с зачислением в комплект Дкп (Донских казачьих полков).



Сутолов Виктор Северианович. Подпись на фото: На добрую и долгую память дорогому папе от горячо любящего сына Вити. 19 января 1914 г.



Сутолов Виктор Северианович. Подпись на фото: На добрую и долгую память дорогим папе и сестрам от горячо любящего сына и брата, Младшего офицера Войска Донского Виктора Севериановича Сутолова. 29 марта 1917 г. Новочеркасск, Войсковой штаб Войска Донского



Юнкер Виктор Северианович Сутулов в парадной форме (это видно по киверу на погоне литер А (лексеевское) училище). **Подпись на фото: На добрую и долгую память дорогому папе и сестрам от горячо любящего сына и брата Вити.** Москва, Алексеевское Военное училище. 1 марта 1917 года

Участник 1-й Мировой и Гражданской войны. В Первую Мировую войну воевал и попал в плен. Был тяжело ранен. Далее - Новороссийская эвакуация в Крым. В Крыму был произведен в есаулы. В Русской Армии находился до эвакуации из Крыма. В 1921 году в составе Корниловского ударного полка уехал на пароходе "Цесаревич Георгий" в Бизерту (Турция). В мае 1922 года находился в команде Корниловского ударного полка в лагере Надор (Египет). Позже переехал в Америку, затем – в Канаду, где и скончался 2 мая 1969 г. в Роудоне. Похоронен там же.



Сутулов Николай Северианович
(ок. 1886-?) – (сын Сутулова Севериана Евфимовича, дядя Л.С. Сутулова)


Окончил Ветеринарный институт в г. Казани, где раньше учился его брат Севериан. Проходил военную службу в Оренбургском казачьем войске.



Николай Северианович Сутулов, студент
Подпись на фото: На память папе и маме от сына Николая.
 30 марта 1904 г.



Николай Северианович Сутулов, студент (слева) и Севериан Северианович Сутулов, врач (справа).
Казань, 15 сент. 1904 г.



Николай Сутулов, студент
Подпись на фото: Есть в мире сердце, которое любит Вас больше всего. И делит и горе, и радость, куда жизнь существует для него. Любящий Вас сын Коля.
 Казань, 27 сент. 1906 г.



Николай Северианович Сутулов. *Подпись на фото: На память дорогому папе от любящего сына Коли в воспоминание о военной службе в Оренбургском казачьем войске. 5 мая 1912 г.*





**Николай
Северианович Сутулов
с женой**

**Подпись на фото
(слева): На память
дорогому папе в
воспоминание о 13
ноября 1911 года от
любящих Вас Коли и
Степы. Станица Усть-
Уйская, Челябинского
уезда 3-го военного
отдела Оренбургского
казачьего войска**



Сутулов Севериан Северианович
(1882, Пензенская губ. – [25 июня] 1961 г.,
Подольск Моск. обл.) – (сын Евфима
Севериановича Сутулова, отец Льва
Севериановича Сутулова)

Родился в 1882 г. в Пензенской губернии. Получил в Казани высшее образование по специальности «ветеринарный врач».

Работал заведующим районной ветеринарной лечебницей.

По некоторым данным служил позже в Московском Кремле. В семье его называли "московский доктор"...

Проживал: Новгородская обл., Старорусский р-н, г. Старая Русса. Арестован 2 сентября 1937 г. Приговор: 10 лет лагерей (Источник сведений: Книга Памяти Новгородской обл.).

Позже проживал вместе с сыном Анатолием в г. Подольске Московской области, где скончался и похоронен.



Сутулов Севериан Северианович в юношеском возрасте (гимназист, студент, врач) (внизу – подписи на фото)



Подпись на фото: На добрую память дорогим папе и маме от любящих детей Севы и Любы (отец и мать Сутулова Л.С.). Венчание происходило в Слоб. Городке Пензенской губернии 24 апреля 1905 г.

Севериан Северианович
 (любовный друг)
 На добрую память добротам
 маме, маме и папама и бабуш-
 кой от любящих детей и внука
 Севериана, Любы и Лёвы Сутуловых.
 25 декабря 1907 года
 Севастополь Севастопольская, 2-й батальон
 артиллерии, Владимир Владимирович
 Сутулов
 С. М. Сутулов



**Сутулов Севериан Северианович с женой Любовью и сыном Львом
 (Сутуловым Л.С.). 25 декабря 1907 г.**



Дорогому маме от
 любящего сына Севы.
 Севериан Северианович
 Сутулов
 2-й батальон артиллерии
 Севастополь
 15 ноября 1910 года
 Сутулов

Подпись на фото: Дорогому маме от любящего сына Севы. 15 ноября 1910 г.



На добрую память доро-
 мой сестре Нине от любящих Севы
 (Сутулова С.С.), Любы, Лёвы (Сутулов Л.С.) (слева) и Толи (Сутулов А.С.)
 (справа) Сутуловых.
 23 июля 1912 года
 Сутулов

**Подпись на фото: На добрую память дорогой сестре Нине от любящих Севы
 (Сутулова С.С.), Любы, Лёвы (Сутулов Л.С.) (слева) и Толи (Сутулов А.С.)
 (справа) Сутуловых. 23 июля 1912 г.**



На фото (слева): (слева направо) Лев Северианович Сутулов в детстве, Любовь (мать), Севериан Северианович Сутулов (отец), Анатолий Северианович Сутулов в детстве (брат)



На фото (справа): два сына (в бекешах) Севериана Севериановича Сутулова - Лев (справа) и его брат Анатолий (слева)

В выписке из церковной книги есть сведения о венчании Севериана Севериановича и о внесении сыновей Льва и Анатолия в список казачества.



1-й ряд – мальчик в матроске (справа) Синцов Виктор Степанович (отец Синцова Александра Викторовича (владельца коллекции старинных фото));
2-й ряд – (слева направо) Синцов Степан Николаевич (муж Ольги Севериановны Сутуловой, дед А.В. Синцова), Сутулова (в замужестве Андриевская) Нина Севериановна (сестра Сутулова С.С.), Сутулов Севериан Северианович (отец Сутулова Л.С.), жена Сутулова С.С. (?);
3-й ряд – (слева направо) Синцова Таисия Степановна (дочь Ольги Севериановны Сутуловой, сестра отца Синцова А.В.), Синцова (урожд. Сутулова) Ольга Севериановна (бабушка Синцова А.В., сестра Сутулова С.С.), неизвестный, Сутулова Зинаида Севериановна, Герман Степанович Синцов (сын Ольги Севериановны)



Старшая сестра: Зина Павловна Васильева, Шура - сестра
 Мария Григорьевна - ее жена, 2, маленькая Катерина,
 Александр Григорьевич Васильев.
 Сестры сестры: Зина, Мила Васильева, Мила Катерина,
 Анна Васильевна Васильева, Мила, Мила, Сера, Мила, Со-
 фия Шен. Васильева и Шура Катерина.
 Семейный 12-й класс Ш. в станице Сиротин-
 ской В. В. Д., перед открытием в 1911 г. Милан

На фото: в 1-м ряду слева – **Зинаида Севериановна Сутулова** (сестра С.С. Сутулова, тетья Л.С. Сутулова), в центре 2-й мальчик (слева направо) **Толя** (Анатолий Северианович Сутулов, брат Л.С. Сутулова), **Любовь** (жена С.С. Сутулова, мать Л.С. и А.С. Сутуловых), **С.С. Сутулов** (отец Л.С. и А.С. Сутуловых), мальчик **Лева** (Л.С. Сутулов, сын С.С. Сутулова). Станица Сиротинская, 12 сентября 1911 г.



На фото: С.С. Сутулов с детьми и внуками: в 1-м ряду сидят (слева направо) – Степан Николаевич Синцов, Ольга Севериановна Синцова (урожд. Сутулова), Севериан Северианович Сутулов, Зинаида Севериановна Сутулова. Во 2-м ряду стоит (в центре) Виктор Степанович Синцов (сын О.С. Синцовой, справа – его жена Синцова Антонина Александровна, слева – Андриевская Ирина Николаевна (дочь Нины Севериановны Сутуловой)



Сутулов С.С. (крайний справа) с внуком Юрием (2-й справа) и правнуком Александром (фото 1959 г.)



С.С. Сутулов (отец Л.С. Сутулова) в преклонном возрасте с сестрой Ниной (?)



Сутулов Константин Северианович
(1896-1937) – сын С.Е. Сутулова (дядя А.С. Сутулова)

Родился в 1896 г.

Образование получил в Новочеркасском казачьем училище.

1 января 1916 произведен в прапорщики в комплект Донских казачьих полков, 13 ноября 1916 г. – в хорунжие, а

29 сентября 1917 г. – в сотники.

Должности: в 13-м Донском казачьем полку (на ноябрь 1916-сентябрь 1917). Впоследствии – Директор базы "Заготзерно".

Проживал в г. Оренбург.

21 августа 1937 г. приговорен тройкой при УНКВД по Оренбургской обл.

Приговор: Высшая мера наказания. В 1937 был расстрелян.

Реабилитирован в июле 1989 г.

(Источник: Книга памяти Оренбургской обл.).



На фото (слева): Константин Северианович (слева) и его брат Виктор Северианович Сутуловы



На фото (справа): Константин Северианович Сутулов (в верхнем ряду крайний справа)



Сутулова Нина Севериановна

(в замужестве Андриевская) (1 янв. 1881-1958, Пенза) – дочь Сутулова Севериана Евфимовича

Родилась 1 января 1881 г. Окончила Пензенскую женскую гимназию со званием домашней учительницы. После окончания гимназии работала в Федоровском, Краснослободском, Саловском начальных народных училищах, Бессоновском женском народном училище, Конно-Слободском 2-х классном сельском училище.



На фото (слева направо): Зинаида Севериановна Сутулова (дочь С.Е. Сутулова), Виктор Северианович Сутулов (сын С.Е. Сутулова), Ольга Севериановна Сутулова (дочь С.Е. Сутулова), Константин Северианович Сутулов (сын С.Е. Сутулова), сидит Нина Севериановна Сутулова (в замужестве Андриевская, дочь С.Е. Сутулова) (Фото 1915 г.)

С 1915 г. – учительница 7-го мужского училища. (*Источник:* ГАПО, ф.81, оп. 2, л.494; Журнал «Земство». 1995. №4. С.189)

Муж – Андриевский Николай Алексеевич (1876-1949). *Дочь* – Андриевская Ирина Николаевна (27 июля 1918, Пенза - 3 февр. 1996, Пенза), учитель, директор гимназии, *ее дочь* Андриевская Маргарита Александровна (17 сент. 1940, Пенза – 27 дек. 1994) – детский врач-кардиолог.

Сутулова Лидия Севериановна (ок. 1890-?) – дочь С.Е. Сутулова (сведения отсутствуют, фото ниже)

Сутулова Евфалия Севериановна (ок. 1884 - ок. 1942, г. Сталинград?) – дочь С.Е. Сутулова (сведения отсутствуют, фото ниже)



На фото (слева): Слева сидит в кресле Виктор Северианович Сутулов, справа – Виктор Васильевич Львов. Сзади стоят (слева направо): Александра Васильевна Львова; облокотившись на стол, стоит Лидия Севериановна Сутулова, Евфалия Севериановна Сутулова, Александр Васильевич Львов



На фото (справа): Евфалия Севериановна Сутулова (?) с Маркелом Смирновым



Сутулова Зинаида Севериановна
(ок. 1900-?, Пенза) – *тетя Л.С. Сутулова (сведения отсутствуют, фото слева)*

На фото: сестры Зинаида Севериановна Сутулова (слева) и Ольга Севериановна Сутулова (в замужестве Синцова)

(справа) с внуком Александром Викторовичем Синцовым (1965 г.р.) (фото ок. 1968 г.)

Сутулова Ольга Севериановна (в замужестве **Синцова**)
(5 дек. 1898 - 9 окт.1970, Пенза) – *тетя Л.С. Сутулова (фото выше)*



На фото: *стоят* (слева направо) **И.Н. Андриевская** (дочь **Н.С. Андриевской**, урожд. **Сутуловой**), *ее* дочь **Маргарита, З.С. Сутулова** (тетя **Л.С. Сутулова**); *сидят* (слева направо) **С.С. Сутулов** (отец **Л.С. Сутулова**), **О.С. Сутулова** (в замужестве **Синцова**, тетя **Л.С. Сутулова**, бабушка **А.В. Синцова**), **С.Н. Синцов** (муж **О.С. Сутуловой**)

По образованию – учитель. Муж – **Синцов Степан Николаевич** (07.04.1890-24.06.1964).

Дети: **Таисия Степановна**, дочь, инженер (29.09.1923-05.09.1996) (*ее муж Жилин Леонид Николаевич, участник Великой Отечественной войны, род. в 1923 г., в их семье после смерти матери воспитывался А.В. Синцов, внук О.С. Сутуловой, владелец коллекции фото*), **Герман Степанович**, сын, инженер (1926-1987), **Виктор Степанович**, сын, электромонтер (25 нояб. 1928–25 окт. 2006) (*жена Антонина Александровна, строитель (25 марта 1925 – 8 апр. 1971, Пенз. обл.)*).



Сутулов Лев Северианович
(10 февраля 1906 г., г. Герюсы Зангезурского уезда Елизаветпольской губернии (ныне – Армения) – 30 августа 1981 г., г. Рязань) (*сын Севериана Севериановича Сутулова*) – д-р мед. наук, профессор, заслуженный деятель науки РСФСР, гистолог

Родился 10 февраля (28 января ст. ст.) 1906 года в городе Герюсы в Армении в семье военного ветеринарного врача. В следующем году его отца перевели в г. Плоцк, западнее Варшавы, на границе тогдашней России с Германией. Отсюда семья Сутуловых была спешно эвакуирована в связи с началом Первой Мировой войны и в начале 1920 года оказалась в Казани.

ТРЕВОЖНАЯ МОЛОДОСТЬ

С 14 лет высокий, не по годам, мальчик, устраивается на работу, посыльным в аппарат Ревкома, с депешами в портфеле и маузером в деревянной кобуре он бегаёт по советским учреждениям Казани. Работа в Ревкоме и знакомство с большевиками, которые прошли тюрьмы и ссылки царской России, оказали большое влияние на формирование личности Л.С. Сутулова.

Лев Северианович рассказывал о своем участии в разгроме остатков банд белогвардейцев, в подавлении левоэсеровских кулацких мятежей, о походах в составе отрядов ЧОП за хлебом по деревням, о подготовке и проведении Первого Учредительного съезда Советов ТАССР.

В восемнадцать лет он вступил в комсомол.

В 1924 году семья Сутуловых переехала в Старую Руссу. Лев Северианович поступил в педагогический техникум. По его инициативе в техникуме была организована профсоюзная ячейка. Сам Лев Северианович был членом профсоюза с 1920 года, регулярно стала выходить стенгазета, редактором которой он был, начали работать литературный и биологический кружки. С его помощью в подшефной начальной школе был организован первый пионерский отряд.

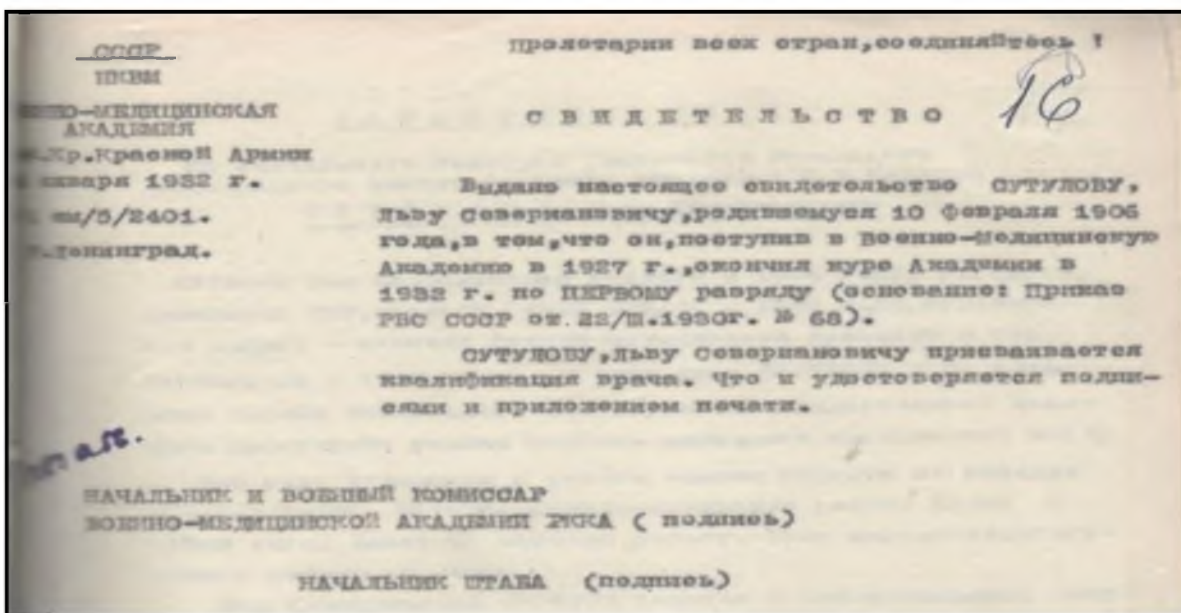
По заданию УКОМа он выступал с беседами и лекциями на предприятиях города на антирелигиозные темы, был организатором «красных крестин», в 1925 году избирался депутатом городского Совета.

Когда в начальной школе в выпускном классе заболел учитель, Льва Севериановича Сутулова направили туда преподавателем, и он вывел класс из отстающих в ведущие по всем показателям. Коллектив учителей в характеристике, выданной Л.С. Сутулову, отмечал, что он показал себя талантливым педагогом и рекомендовал продолжить образование. Новгородский губком ВКП (б) командировал Льва Севериановича учиться в педагогический институт им. А.И. Герцена в Ленинград.

ЛЕНИНГРАД

С сентября 1925 года по ноябрь 1941 года Лев Северианович жил, учился и работал в Ленинграде, городе на Неве. Проучившись 1 год в педагогическом институте, он перевелся на биологический факультет Ленинградского университета, где слушал лекции академика В.М. Бехтерева и под влиянием обаяния его личности, его лекций и трудов, решил стать врачом.

С 1927 по 1932 год Л.С. Сутулов – слушатель Военно-медицинской академии им. С.М. Кирова. Здесь он – один из лучших по успеваемости. Заведующий кафедрой профессор А.А. Заварзин заметил незаурядные способности юноши и привлек его к работе на кафедре. Обратил внимание на Л.С. Сутулова и заведующий кафедрой анатомии профессор В.Н. Тонков.



Свидетельство об окончании Военно-медицинской академии им. С.М. Кирова

На многих кафедрах Военно-медицинской академии им. С.М. Кирова Л.С. Сутулову предлагали остаться при кафедре, участвовать в научной работе, но он оставался верным гистологии. Только на кафедре ЛОР-болезней, возглавляемой профессором В.И. Воячком, Л.С. Сутулов включился в исследование реакций вестибулярного аппарата у людей, но с позиций макро- и микроморфологии.

В 1932 году вышла первая научная работа Л.С. Сутулова «Исследование отолитового аппарата и распределение вестибулярной чувствительности у поступающих на летную службу». Это было первое знакомство с действием гравитационной перегрузки на организм. Выход из печати первой работы

совпал для него с окончанием Военно-медицинской академии им. С.М. Кирова и направлением на службу в качестве помощника старшего врача полка.

Много лет Лев Северианович был корреспондентом областных газет «Смена» и «Безбожник». Об опыте работы с комсомольцами Л.С. Сутулов написал 2 брошюры. Первая родилась из ряда статей, на которые обратила внимание Н.К. Крупская и после нескольких бесед со Львом Севериановичем помогла объединить их в брошюру «Комсомол в борьбе с религией». Вторая его брошюра называлась «Так мы работали среди молодёжи».

В 1933 году старшего врача полка Л.С. Сутулова отозвали в адъюнктуру при кафедре гистологии Военно-медицинской академии им. С.М. Кирова, по окончании которой он стал преподавателем той же кафедры.

В 1936 году Лев Северианович защитил кандидатскую диссертацию «Изменение цитоплазмы и ядра при воздействии сероводорода», выполненную под руководством А.А. Заварзина и Д.Н. Насонова. Под руководством Н.Г. Хлопина он успешно овладел методом культивирования тканей вне организма, опубликовал ряд статей и приступил к выполнению докторской диссертации.

С апреля 1939 года Лев Северианович - член Коммунистической партии.

С началом Великой Отечественной войны академия перешла на военное положение и приступила к эвакуации. По приказу командования семья Сутуловых покинула осажденный Ленинград 19 ноября 1941 года.

СРЕДНЕАЗИАТСКИЙ ПЕРИОД

Эвакуированная Военно-медицинская академия им. С.М. Кирова расположилась на базе местного института.

Семья Сутуловых прибыла туда в начале декабря. Командование академии поставило задачу – начать занятия на всех курсах в январе.

Лев Северианович был избран парткомом кафедры.

Занятия на кафедре гистологии начались 2 января 1942 года, а с конца мая сотрудники приступили к научной работе.

Результаты этих работ были изложены в четырех статьях, напечатанных в 2 сборниках научных трудов, вышедших в 1942 и 1943 гг.

В этих же сборниках опубликована теоретическая статья «Денатурационная теория повреждения» в соавторстве с Г.С. Стрелиным и О.Т. Уткиной (женой).

В 1944 году Л.С. Сутулов был награжден орденом Красной Звезды и демобилизован из рядов РККА с избранием заведующим кафедрой гистологии Астраханского медицинского института.

На 2 года Лев Северианович покинул Среднюю Азию, но в 1946 году его назначили директором Таджикского (Сталинабадского) медицинского института и избрали заведующим кафедрой гистологии.

Здесь Л.С. Сутулов изучал темпы эпителизации кожных ран в условиях высокогорья (совместно с Л.Г. Грановым и О.Т. Уткиной).

Это было его первое знакомство с действием гипоксии на организм.

Наряду с научной и педагогической деятельностью все эти годы Лев Северианович вел большую общественную и партийную работу.

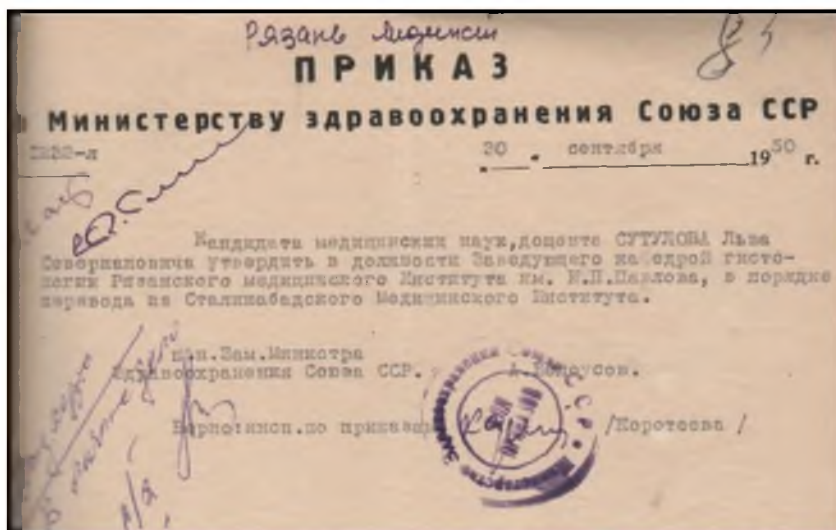
В Астрахани он избирался членом райкома партии и кандидатом в члены обкома ВКП (б).

В Душанбе был членом райкома КП (б) Таджикистана, членом Республиканского комитета профсоюзов и депутатом городского Совета депутатов трудящихся.

В 1949 г. Л.С. Сутулов был награжден орденом «Знак Почета».

РЯЗАНСКИЙ ПЕРИОД

С января 1951 года жизнь и деятельность Льва Севериановича связана с Рязанью.



**Приказ Министерства
здравоохранения СССР о
переводе
Л.С. Сутулова из
Сталинабада в Рязань**

Здесь в 1953 году он защитил докторскую диссертацию на тему «Материалы к изучению некоторых основных закономерностей развития и строения тканевых структур». В 1955 году был утвержден в звании профессора. С 1951 по 1976 год Л.С. Сутулов заведовал кафедрой гистологии и эмбриологии РМИ, а с 1954 по 1961 гг. был ректором института.

С 1955 по 1961 гг. Лев Северианович был членом ГК и ОК КПСС, с 1955 по 1959 гг. - депутатом Верховного Совета РСФСР, с 1959 по 1963 гг. - депутатом областного Совета депутатов трудящихся, а с 1961 по 1962 гг. - членом областного Совета профсоюзов.



Л.С. Сутулов (в 1-м ряду в центре) среди сотрудников кафедры (3-й справа во 2-м ряду – сын Юрий)

Л.С. Сутулов был делегатом XX съезда КПСС.

В 1957 году Лев Северианович совместно с министром здравоохранения СССР С.В. Курашовым (нашим земляком, уроженцем Сасова) был в Австрии на Международном конгрессе по социальной медицине. В 1958 году Лев Северианович был в США на конгрессе по радиации с последующим посещением научных лабораторий Франции, Голландии и Бельгии. В 1959 году Л.С. Сутулов повторно посетил Австрию и Польшу по линии советско-австрийского общества, членом которого он был.

В 1960 году Лев Северианович возглавлял советскую делегацию на VII Международном конгрессе анатомов в США (Нью-Йорк), где выступал с докладом о биологическом действии радиации.

ПРОБЛЕМНАЯ ЛАБОРАТОРИЯ

В 1952 году при кафедре гистологии и эмбриологии Л.С. Сутулов организовал проблемную научно-исследовательскую лабораторию радиационной гистологии, где изучалось биологическое действие излучений различной природы, с разной длиной волны, разной мощностью дозы и различной энергией.

Влияние факторов космического полета исследовалось как на наземных стендах, так и в условиях реального полета в космос и докладывалось на IX Международном конгрессе анатомов (Ленинград, 1970). Доклад Л.С. Сутулова и соавторов «Гистологический анализ тканевых структур внутренних органов

степных черепах после их пребывания в условиях космического полета вокруг Луны на борту автоматической станции «Зонд-7» был издан оргкомитетом отдельной брошюрой (Ленинград, 1970), опубликован в сборнике Берлинской Академии наук и доложен на сессии по Международному исследованию космоса.

В 1974 году Главный комитет ВДНХ СССР наградил Л.С. Сутулова Серебряной медалью за проведение уникального эксперимента с животными, облетевшими Луну.



Программа конференции, посвященной 80-летию со дня рождения проф. Л.С. Сутулова

Указом Президиума Верховного Совета РСФСР в ноябре 1970 года за заслуги в области медицинской науки и многолетнюю плодотворную педагогическую деятельность Л.С. Сутулову присвоено почетное звание заслуженного деятеля науки РСФСР.

Многое, что связано с именем Л.С. Сутулова, было выполнено впервые. Это и хоздоговорные работы, и применение электронного микроскопа, и люминесцентно-микроскопические исследования биологического действия ОКГ и лунного грунта.

Последние научные исследования Л.С. Сутулова посвящены влиянию длительного полета в космос на борту искусственных спутников Земли серии «Космос». Они должны быть доложены на I Всероссийском съезде анатомов, гистологов и эмбриологов.

**Толченкин В. Слово об учителе: К 80-летию Л.С. Сутулова / В.
Толченкин // За врачебные кадры. 1986. 22 янв. (№4). С.2.
(Статья перепечатана из газеты «За врачебные кадры», 1986)**



Два поколения Сутуловых-медиков - Лев Северианович (в центре), Юрий Львович (слева) и Ольга Трифоновна Уткина, жена и мать



Уткина Ольга Трифоновна

(25.02.1909-25.?.2001), канд. биол. наук,
доцент, биолог (жена А.С. Сутулова)

Из автобиографии:

Уткина Ольга Трифоновна родилась в г. Калуге 7 февраля 1909 г. в семье служащего и счетного работника. Отец работал на разных должностях (конторщик, счетовод, бухгалтер) в банке.

В 1926 г. окончила Старорусский педагогический техникум, после чего учительствовала в начальных школах Старорусского и Волотовского районов Ленинградской области по 1929 г.

С 1929 по 1935 гг. училась на биологическом факультете Ленинградского гос. университета. После окончания ЛГУ была оставлена аспирантом ЛГУ, которую проходила под руководством чл.-корр., проф. Д.Н. Насонова. В 1939 г. защитила диссертацию на степень канд. биол. наук.

С февраля 1939 г. по июль 1941 г. работала ассистентом ЛГУ. С сентября 1941 г. по июнь 1944 г. работала на кафедре гистологии и эмбриологии Военно-медицинской академии преподавателем экстерном и старшим лаборантом. С августа 1944 г. по август 1946 г. работала в Астраханском мед. институте сначала ассистентом кафедры гистологии и эмбриологии, а с октября 1945 г. – доцентом той же кафедры. В звании доцента была утверждена ВАК 4 апреля

1946 г. С августа 1946 г. по 1950 г. - доцент кафедры гистологии и эмбриологии Сталинабадского мед. института.

С 12.02.1951 г. по 22.12.1967 г. работала в Рязанском медицинском институте им. И.П. Павлова (затем работала временно 2 м-ца с 22.12.1967-22.февр.1968 г.).

Научные работы посвящены изучению механизма повреждающего действия вредных факторов на протоплазму клетки, разработке и развитию денатурационной теории повреждения и раздражения, изучению проблем эволюции, регенерации и развитию различных тканей и органов в зависимости от условий окружающей среды.

Награды: В 1944 г. за отличную производственную и общественную работу была награждена Почетной грамотой командования Военно-медицинской академии, Почетной грамотой Президиума Верховного Совета ТаджССР «За заслуги в ознаменовании 20-летия республики», медалями Президиума Верховного Совета СССР «За победу над Германией» за участие в Великой Отечественной войне, «За доблестный труд».



О.Т. Уткина с внуком Александром (справа) и его женой (слева)

ЛИЧНЫЙ ЛИСТОК ПО УЧЕТУ КАДРОВ

Фамилия Уткиной
 Имя Ольга отчество Трифоновна
 3. Год и м-ц рожд. II 1908 4. Место рожд.
 существовавшему в то время адм. делению г. Калуга Калужской губернии.
 существующему в настоящее время адм. делению г. Калуга Калужской области
 национальность русская 6. Соц. происхождение
 родит. сословие (звание) родителей немецки
 основное занятие родителей до Октябрьской революции мушкетер
 после Октябрьской революции мушкетер, немецкого с 1935 г.
 основная профессия (занятие)* преподаватель-научный
 работы по этой профессии с 1935. рабочий
 положение*) суженная 9. Партийность за ВЛКСМ (б)
 какой организацией принят в члены ВКП(б) конт-комиссия Военно-Мед. Академии.
 11. Паргстаж X 1948 № партбилета 4595765 или к/карточка
 стаж пребывания в ВЛКСМ с 1938 по 1939 13. Состоял ли в других партиях (каких, где, с ка-
 кой по какое время) не состоял
 14. Состоял ли ранее в ВКП(б) нет с какого и по какое время
 и причины исключения или выбытия
 были ли колебания в проведении линии партии и участвовал ли в оппозициях (каких, когда)
не были и не участвовал
 с каким каким профсоюзом состоит и с какого года Мед. Сан. Журд, с 1925 г.
 образование высшее



| Какие учебно-научные заведения (вузы, техникума, комвузы, школы и проч.) и местонахождение | Наименование факультета или отделения | Дата (м-ц, год) | Дата окончания или ухода | Окончил ли полностью курс | Был ли с какого курса | Каково (указать степень) успеваемость и результаты (указать средний балл) |
|--|---------------------------------------|-----------------|--------------------------|---------------------------|-----------------------|---|
| <u>Мининградский</u> | <u>Биологич-геский</u> | <u>1924</u> | <u>1935</u> | <u>да</u> | | <u>преподаватель-научный рабочий биолог. ин-та.</u> |
| <u>Мед. Университет</u> | <u>геский</u> | | | | | |
| | | | | | | |
| | | | | | | |

научная степень (звание) доктор, кандидат биол. наук. Имеет ли научные труды
 (перечень научных трудов и изобретений с указанием, по каким вопросам,
 опубликованы, необходимо дать в приложении) нет
 был ли за границей (включая службу в Советской Армии) нет

| | |
|--------------------------------|-----------------------------|
| В какой стране (указать город) | Цель пребывания за границей |
| | |

Место и категория в партии ВКП(б) и момент вступления в партию, для беспартийных к началу работы в партии

Личное дело Уткиной Ольги Трифоновны

46
КОПИЯ.

Р.С.Ф.С.Р.
ЛЕНИНГРАДСКИЙ

Пролетарии всех стран, соединяйтесь!

Государственный Университет
Биологический факультет

ДИПЛОМ

11 марта 1939 года
№ 416/29

Выдан настоящий диплом гражданке УТКИНОЙ, Ольге Трифионовне, родившейся в гор.Калуге в 1909 году 7-го февраля, в том, что она действительно, поступив в 1929 году 1-го сентября в Ленинградский Государственный Университет, выполнила все требования учебно-производственного плана по специальности физиологии животных. Дипломную работу на тему: "Вытесняющая сила веществ и их гемолитические концентрации" защитила в 1935 году 5-го декабря и закончила Университет в 1935 году.

На основании положения гражданке УТКИНОЙ Ольге Трифионовне присваивается квалификация научного работника II-го разряда в области физиологии животных и преподавателя ВУЗ'а и ВТУЗ'а, а также преподавателя техникумов, рабфаков и старших классов средней школы.

Директор ЛГУ (А.МАРЧЕНКО) *подпись*

Декан биологического фак-та проф.(М.ВИНОГРАДОВ) *подпись*

Секретарь (Е.ШАПОВА) *подпись*

1939 год, августа 19. дня, Я, Государственный нотариус
Светлана Вадимовна Нотариальной
конторы Таджикской ССР Пизова И.И. свидетель-
ствую верность настоящей копии с подлинником.

При получении настоящей копии с подлинником в последнем
этом, годичник, приписок, забегнутых слов и т.п. особенностей из-
далось.

Взыскано *два* руб. госпошлины

По реестру № *11223*

Зинь

Диплом об окончании Ленинградского государственного университета
Уткиной Ольги Трифионовны

ДИПЛОМ КАНДИДАТА НАУК

МИНИСТЕРСТВО ВЫСШЕГО ОБРАЗОВАНИЯ ССР. ВЫСШАЯ АТТЕСТАЦИОННАЯ КОМИССИЯ.

ДИПЛОМ КАНДИДАТА НАУК МКД № 05113 Москва 16 ноября 1949 г.

РЕШЕНИЕМ

Совета Ленинградского Государственного Университета от 28 июня 1939 г. (протокол № 5/28) гражданке УТКИНОЙ Ольге Трифоновне ПРИСУЖДЕНА УЧЕНАЯ СТЕПЕНЬ КАНДИДАТА БИОЛОГИЧЕСКИХ НАУК.

Председатель (Подпись)

Секретарь (Подпись)

19. Лич. № Государственный нотариус
Стамшаваджан
Талкинской ССР Гладкова М.И. свидетель
Верность подлинности копии с подлинного

Содержит 1 экземпляр в количестве 1 в последнем издании

два руб. госпошлины По реестру № 11207
Гладкова



Диплом кандидата биологических наук Уткиной Ольги Трифоновны



Сутулов Юрий Львович

(19.01.1931, г. Ленинград – 26.05.2000, г. Владикавказ) – д-р мед. наук, профессор, патологоанатом

В 1948 г. поступил в Сталинабадский мед. ин-т, затем перевелся в Рязанский мед. ин-т им.И.П. Павлова, который окончил с отличием в 1954 г.

С 1954-1957 гг. – аспирант, а с 1957-1961 гг. – ассистент каф. патол. анатомии РМИ. Одновременно с 1957 по 1959 гг. – зав. патологоанатомическим отделением Рязанской областной психоневрологической больницы.

В 1959 г. защитил канд. дис на тему “Изменения эпендиальной оболочки и ее нервного аппарата при остром набухании головного мозга и гидроцефалиях”.

С 1961-1963 гг. – ст. науч. сотрудник ЦПАЛ НИИ морфологии человека АМН СССР (Москва).

С 1963-1968 гг. – ассистент каф. патол. анатомии РМИ, с 1968-1970 гг.- ст. науч. сотрудник, с 1970-1971 гг. – мл. науч. сотрудник лаборатории радиационной гистологии Рязанского мед. ин-та им. И.П. Павлова, одновременно – прозектор 4-й горбольницы г. Рязани.

В 1963-1972 гг. принимал участие в комплексных исследованиях авиационной и космической медицины по изучению влияния факторов космического полета на сердечно-сосудистую систему в штатных и аварийных ситуациях, а также протекторного и модифицирующего действия фармакологических средств, частичного экранирования и положения тела к оси движения летательного аппарата. В 1970 г. был зачислен на годовичные курсы французского языка в в ЦИУВ (Москва) с целью дальнейшего его использования в служебной командировке в Гвинею сроком на 2 года для педагогической работы на каф. патол. анатомии.

В 1970 г. защитил докт. дис. на тему “Пострадиационные изменения сердечно-сосудистой системы и влияние химической защиты, частичного экранирования и гравитационной перегрузки на степень лучевого поражения миокарда”.

В 1970 г. присуждена степень д-ра мед. наук, в 1973 г.- звание профессора.

С 1971 -1980 гг.- зав. каф. патологической анатомии РМИ.

С 1980-2000 гг. - зав. каф. патологической анатомии Северо-Осетинского гос. мед. ин-та.

Занимался вопросами экспериментального моделирования, морфологии и

патогенеза алкольных висцеропатий, изучал патогенез и морфологию повреждений миокарда при действии гипоксических, токсических и стрессорных факторов с целью научно-обоснованной разработки способов фармакологической коррекции, изучением возможностей фармакологического управления эндогенными адаптивными процессами, морфологии лучевой болезни, локального экранирования и перегрузки.

Им предложены методы лечения алкогольной кардиомиопатии, тромбоза сосудов, язвенных поражений желудка, стрессорных и токсических повреждений семенников и щитовидной железы. По результатам научных исследований получено несколько патентов Российской Федерации.

Автор более 100 науч. работ, 2 авторских свидетельств, 2 приоритетных заявок на изобретение, 10 рационализаторских предложений, 2 методических пособий по диагностике кардиального механизма смерти для практических патологоанатомов и судебных медиков.

Автор «Словаря – справочника патологоанатомических терминов и определений».

Под его руководством и при его научном консультировании защищено 2 докт. и 13 канд. дис.

Участник 15 Всесоюз. съездов патологоанатомов, патофизиологов, анатомов, гистологов и эмбриологов, докладчик на 5 Международных конгрессах. Главный патологоанатом МЗ Республики Северная Осетия.

Председатель Северо – Осетинского отд-ния науч. о-ва патологоанатомов РФ. Член Ученого Совета Ростовского н/Д. мед. ин-та по защитах докт. и канд диссертаций.

Член Президиума Российского отделения Международной ассоциации “Экспериментальная медицина”. Был секретарем парторганизации Института Морфологии человека АМН СССР, руководителем сектора здравоохранения Комитета партийно-государственного контроля при Дзержинском РК КПСС г. Москвы.

Сутулов Александр Юрьевич
(сын Сутулова Ю.А., внук Сутулова Л.С.)

Сутулов Александр Юрьевич родился 28 августа 1959 г. в г. Рязань. В 1976 г. окончил школу №5 г. Рязани.



Детские фото Александра Юрьевича Сутулова

Отец – Сутулов Юрий Львович, зав. кафедрой патологической анатомии Рязанского мед. ин-та им. акад. И.П. Павлова. Мать – Самохина Галина Анатольевна – врач-окулист областной больницы им. Семашко.

Рязанского медицинского института им. акад. И.П. Павлова
 Студент Сутулов Александр Юрьевич
 Проживает по адресу: Рязань, ул. Восточная, д. 22, к. 12,
 квартира № 5
 В 1976 году успешно закончил среднюю школу № 5 в Рязани
 и поступил в Рязанский медицинский институт им. акад. И.П. Павлова на факультет лечебный
 специальности: Лечебное дело
 Заявление
 Прошу допустить меня к учебной работе в качестве студента-первокурсника
 после обучения (подготовки) в высшей школе
 специальности лечебное дело
 Проживаю по адресу: Рязань, ул. Восточная, д. 22, к. 12, кв. № 5
 Имею следующие документы: диплом о среднем образовании
 и другие документы, подтверждающие мою личность
 и образование
 Прошу выдать мне студенческий билет
 и допустить меня к учебной работе в качестве студента-первокурсника
 специальности лечебное дело
 Дата поступления: 1.8.76
 Дата выдачи: 1.8.76
 Ректор: А.Ю. Сутулов

Заявление Ректору РМИ

В 1976 г. поступил на лечебный ф-т Рязанского мед. ин-та им. акад. И.П. Павлова, который окончил в 1982 г.

Рязанский медицинский институт
 им. акад. И. П. Павлова
 Лечебное отделение
 Студенческий билет № 76-314
 Фамилия, имя, отчество: Сутулов Александр Юрьевич
 Дата поступления: 1976
 Факультет: лечебный
 Дата выдачи: 1.8.76
 Ректор: А.Ю. Сутулов

Студенческий билет Сутулова А.Ю.



Зачетная книжка Сутулова Александра Юрьевича



Характеристика
на студента 6-го курса лечебного факультета Рязанского
медицинского института им. акад. И.П. Павлова
СУТУЛОВА АЛЕКСАНДРА ЮРЬЕВИЧА, 1959 года
рождения, русский, член ВЛКСМ

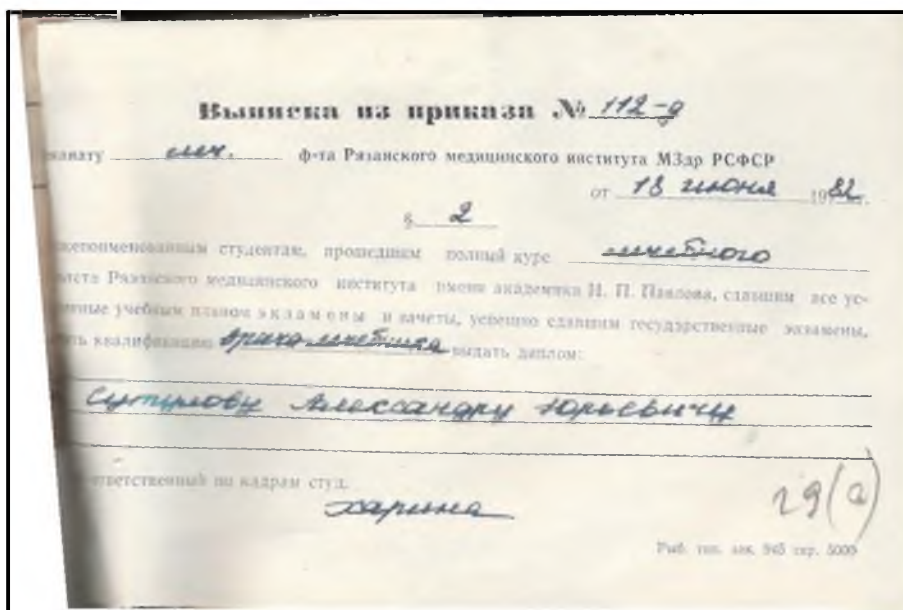
СУТУЛОВА АЛЕКСАНДРА ЮРЬЕВИЧА

Поступил в институт в 1976 году. За все время обучения в институте показал себя только с положительной стороны. Учится на "хорошо" и "отлично". Занимался в СНО. Посещал СООП - лекторское отделение. пользуется заслуженным авторитетом и уважением среди товарищей.

Лектор лечебного 6-го
доцент *А.И. Марков* **А.И. МАРКОВ**

Секретарь комитета
комсомола *В.А. Мирошин* **В.А. МИРОШИН**

В 1982 г. окончил Рязанский медицинский институт им. И.П. Павлова.



**Выписка из Приказа об окончании Рязанского медицинского института
им. И.П. Павлова**




Сутулов А.Ю. с супругой

В 2002 г. Сутулов Александр Юрьевич – руководитель предприятия (Генеральный директор) ООО «ЦЕНТР КОНТАКТНОЙ КОРРЕКЦИИ ЗРЕНИЯ «САЛВОМ».

В 2003 г. защитил кандидатскую диссертацию на тему «Изучение молекулярно-биологических маркеров апоптоза при увеальной меланоме».

Скончался в декабре 2018 года.



Сутулов Анатолий Северианович (Сталинградская обл., станица Сиротинская, 1908-?, Подольск, Моск. обл.?) (брат А.С. Сутулова)



Полковник медицинской службы.

В Красной Армии (РККА) с 1941 г. Капитан медицинской службы А.А. Сутулов служил на 1-м Украинском фронте с 08.03.1944 г., сначала помощником начальника по лечебно-эвакуационному обеспечению ГПЭП 71, а с 25.05.1944 г. – в должности помощника начальника УПЭП 179. 20.09.1944 г. награжден **Орденом Красной Звезды** (Фронтовой приказ №: 127/н от: 20.09.1944. Издан: ВС 1 Украинского фронта).

НАГРАДНОЙ – ЛИСТ

1. Фамилия, имя отчество СУТУЛОВ Анатолий Северианович

2. Звание капитан м/с 3. Должность и часть Пом Нач Эвакоотдела ГПЭП 71
 ПРЕДСТАВЛЯЕТСЯ к ордену Красная Звезда

4. Год рождения 1908

5. Национальность русский

6. Партийность Беспартийный

7. Место рождения Сталинградская обл. станица Сиротинская

8. Участие в гражданской войне, последующих боевых действиях по защите СССР и Отечественной войне не участвовал. В Отечественной с 1941 г.

9. Имеет ли ранения и контузии а/в гражд. войне – не имеет.
б/в Отеч. войне – "

10. С какого времени в КА. С 1941 г.

11. Какими орденами, медалями награжден и когда не имеет.

12. Домашний адрес _____

1. КРАТКОЕ, КОНКРЕТНОЕ ИЗЛОЖЕНИЕ ЛИЧНОГО ВОЕВОГО ПОЛВИГА ИЛИ ЗАСЛУГ.

Капитан медицинской службы СУТУЛОВ А.С. находится в Красной Армии с 1-го дня Отечественной войны, на 1-м Украинском фронте с 8.3.44 г., с начала помощником начальника по лечебно-эвакуационному обеспечению ГПЭП 71, а с 25.5.44 г. на должность помощника начальника 1-го отдела УПЭП 179.

Тов. СУТУЛОВ провел большую работу в Новоград-Волынской организации и налажив деятельность приельского эвакоприемника, который в марте – апреле 1944 г. пропустил через себя и проверил на проходящих санитарных поездах около 40.000 раненых и больных.

Независимо на погоду, ночное время, частые бомбардировки самолетов противника, тов. СУТУЛОВ как в прошлые операции так и в настоящую самоотверженно организовывал по головную проверку всех контингентов раненых следующих поездами, мобилизуя весь коллектив на энергичную работу по обслуживанию раненых. Инициативный и боевой командир тов. СУТУЛОВ в то же время отличается чутким и заботливым отношением к раненым и больным.

Особенно большую работу по сортировке раненых и их эвакуации тов. СУТУЛОВ провел на последнем этапе наступательной операции фронта.

Податываю о награждении капитана м/с. СУТУЛОВА Правительственной Наградой – орденом "КРАСНАЯ ЗВЕЗДА".

2.9.44 г. НАЧ УПРАВЛЕНИЯ ГПЭП 179 *Алексеев*
 ПОЛКОВНИК М/С. /АЛЕЕВ/

Наградной лист А.С. Сутулова. 1944 год

Из наградного листа: «А.А. Сутулов провел большую работу в Новоград-Волынском, организовав и наладив деятельность прирельсового эвакуационного пункта, который в марте-апреле 1944 г. пропустил через себя и проверил на проходящих санитарных поездах около 40 тысяч раненых и больных».

Невзирая на погоду, ночное время, частые бомбардировки самолетов противника организовывал поголовную проверку всех контингентов раненых, следующих поездами, мобилизуя весь коллектив на энергичную работу по обслуживанию раненых.

Особенно большую работу А.А. Сутулов провел по сортировке раненых и их эвакуации на последнем этапе наступательной операции фронта».



На фото (слева): Сутулов Севериан Северианович с женой Любой и сыновьями Львом (слева) и Анатолием (справа)

На фото (справа): сыновья Севериана Севериановича Сутулова Лев (справа) и его брат Анатолий (слева) в бекешах



В выписке из церковной книги есть сведения о венчании Севериана Севериановича и о внесении сыновей Льва и Анатолия в список казачества.

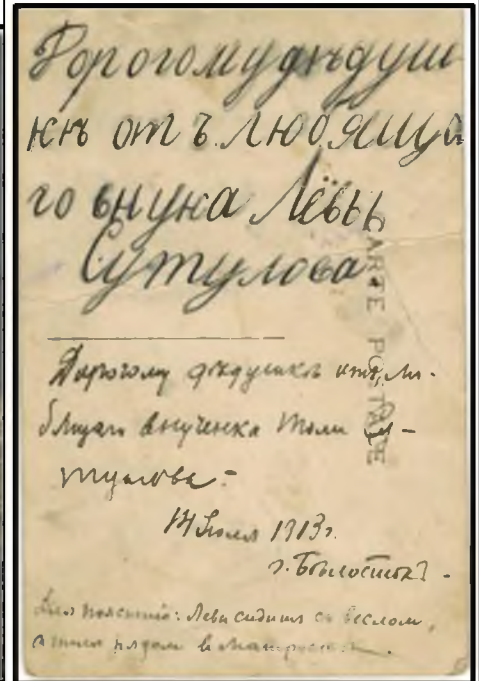
Лев родился в Гирюсах в Армении, где Севериан Северианович проходил службу до Польши и Казани.

Сын Анатолия Севериановича Сутулова – **Виктор Анатольевич Сутулов** – полковник, историк, служил в военном архиве в Подольске.

Там же похоронен Севериан Северианович и его жена (жили с Анатолием).



Подпись на обороте фото: Дорогому дедушке от любящих внучат Левы и Толи Сутуловых. Леве 5 лет 4 мес. 5 дн., Толе 3 года 3 мес. 21 день. г. Пенза, 27 июня 1911 г.



Детское фото Левы Сутулова (в центре с веслом) и его брата Анатолия Сутулова (справа) (Белосток, 14 июля 1913 г.)

Синцов Виктор Степанович (1929-2006)
(сын *Ольги Севериановны Сутуловой* (в замужестве –
Синцовой), *тети Л.С. Сутулова*)



На фото: в 1-м ряду – **Степан Николаевич Синцов** (муж *Ольги Севериановны Сутуловой*, отец *В.С. Синцова*), **Ольга Севериановна Сутулова** (в замужестве – *Синцова*, тетья *Л.С. Сутулова*);

во 2-м ряду – (слева направо) дети *С.Н. Синцова* и *О.С. Сутуловой*: **Виктор** (1928 г.р.), **Таисия** (1923 г.р.), **Герман** (1926 г.р.) (*фото от 18 января 1951 г.*)



Жена – **Синцова Антонина Александровна** (1925-1971). В 1965 г. у них родился сын **Александр** (*владелец коллекции семейных фото*).

На фото: Жена Виктора Степановича Синцова (сына *Ольги Севериановны Сутуловой*, в замужестве *Синцовой*) **Антонина Александровна** с сыном **Александром** (*Пенза, 25.07.1965 г.*)




Синцов Александр Викторович
(сын Синцова Виктора Степановича, внук
Ольги Севериановны Синцовой (Сутуловой))

Родился 3 февраля 1965 г. в Пензе.

С 1971 года, после смерти матери Антонины Александровны Синцовой, жил и воспитывался в Москве в семье Синцовой Таисии Степановны (тети по отцу) и ее мужа Жилина Леонида Николаевича (1923-2018).

В году окончил отделение ЭВМ приборов и устройств Московского Радиотехнического техникума имени академика А.А. Расплетина, далее продолжил образование на факультете общетехнических дисциплин Московского Педагогического Университета (МОПИ им. Н.К. Крупской).

В 1985 - 1987 гг. проходил военную службу в в/ч 29505 в Отдельном энергетическом батальоне Космодрома Плесецк (Город Мирный-12) Архангельской области.



Карьера:

МИИТ (Московский Государственный Университет Путей Сообщения) Институт Управления и Информационных Технологий (ИУИТ).

Начальник сервисного отдела Центра Мультимодальных Транспортных Систем (ЦМТС).

Рекламная фирма ООО «ГЭЛЛЭРИ СЕРВИС»

Начальник отдела по развитию инфраструктуры и IT-сопровождению региональных представительств фирмы.

Рекламная фирма ООО «РАСВЭРО»

Директор департамента информационных технологий.

Руководитель группы по обслуживанию вычислительной техники.

ЗАО НТЦ «Телеком – Сервис»

Инженер, руководитель группы по обслуживанию ПЭВМ (Работа по сопровождению и обслуживанию



компьютерной сети Федеральной Службы по Дела о Несостоятельности и финансовому оздоровлению Российской Федерации).

Московский Радиотехнический техникум (колледж) имени академика А.А. Расплетина

Заместитель директора по производственному обучению, преподаватель учебного курса «Персональные ЭВМ», автор методических разработок и учебных программ по предмету.

Награжден Правительственной медалью «В Память 850 лет г. Москвы».



На фото: сестры **Зинаида Севериановна Сутулова** (слева) и **Ольга Севериановна Синцова** (урожд. **Сутулова**) (справа), в центре - **Александр Викторович Синцов** в детстве (внук Ольги Севериановны Сутуловой, *владелец коллекции семейных фото*) (Пенза, 1968 г.)

Федеральное государственное образовательное учреждение высшего
образования

«Рязанский государственный медицинский университет
имени академика И.П. Павлова»

Министерства здравоохранения Российской Федерации
(ФГБОУ ВО РязГМУ Минздрава России)

Сутулов

Лев Северианович

Библиографический указатель

К 110-летию со дня рождения

Сост.: зав. справочно-библиографическим отделом

Козеевская Н.А.

Рязань, 2019

СУТУЛОВ Лев Северианович
(10.02.1906 г. Герюсы, Армения - 30.08.1981, Рязань)

Диссертации

Сутулов Л.С. Изменение цитоплазмы и ядра при воздействии сероводорода: дис. канд. мед. наук / Л.С. Сутулов.- Л.,1936.

Сутулов Л.С. Материалы к изучению некоторых основных закономерностей развития и строения тканевых структур: дис. д-ра мед. наук / Л.С. Сутулов.- Рязань,1953.

Актовая речь

Сутулов Л.С. Некоторые проблемы радиационной гистологии: Актовая речь 17 октября 1966 г. / Л.С. Сутулов.- Рязань, 1966.- 47 с.

Монографии

1. Сутулов Л.С. Исследование отолитового аппарата и распределение вестибулярной чувствительности у поступающих на летную службу / Л.С. Сутулов.- Л.: ВМА, 1932.

2. Сутулов Л.С. За творческое развитие гистологии (против фальсификации истории и реакционно-идеалистических пережитков в изучении гистологических структур) / Л.С. Сутулов.- Душанбе (Сталинабад), 1950.- 194 с.

3. Сутулов Л.С. Против фальсификации истории гистологии: монография / Л.С. Сутулов.- Сталинабад, 1950.

4. Сутулов Л.С. Основные закономерности развития и строения тканевых структур: монография / Л.С. Сутулов.- [Б.м.],1952.- (Рукопись).

5. Сутулов Л.С. VII Международный конгресс анатомов / Л.С. Сутулов.- М.,1961.- 61 с.- (Доклад на заседании Моск. и Рязан. отд-ний Всесоюз. науч. о-ва анатомов, гистологов и эмбриологов).

6. Сутулов Л.С. 125 лет со времени описания нервной клетки: тезисы доклада / Л.С. Сутулов, О.Т. Уткина.- Рязань, 1962.- 21 с.- (Доклад на заседании Рязан. отд-ния Всесоюз. науч. о-ва анатомов, гистологов и эмбриологов).

7. Гистологический анализ тканевых структур внутренних органов степных черепов после их пребывания в условиях космического полета вокруг луны на борту автоматической станции «Зонд-7» / Л.С. Сутулов [и др.]- Л.,1970.- 18 с.- (Доклад на IX Междунар. конгр. анатомов).- (Соавт.: С.Г. Кулькин, Н.А. Гайдамакин, Г.П. Парфенов, В.Г. Петрухин, В.В. Антипов, П.П. Саксонов, Ю.Л. Сутулов, Л.В. Трухина, Э.С. Севергина, Л.Л. Самсонова, С.Н. Сониная, Т.В.

Селиванова).

8. Алмазов И.В. Атлас по гистологии и эмбриологии: учеб. пособие для мед. ин-тов / И.В. Алмазов, Л.С. Сутулов.- М.: Медицина, 1978.- 543 с.

Статьи из журналов и сборников

1935

1. Сутулов Л.С. Изучение прямым методом проницаемости сероводорода в живую клетку / Л.С. Сутулов // Бюллетень ВИЭМ.- 1935.- Вып.5.- С.51-54.
2. Сутулов Л.С. Обратимые изменения в клетках при воздействии сероводорода / Л.С. Сутулов // Бюллетень ВИЭМ.- 1935.- Вып.5.- С.54-58.

1937

3. Сутулов Л.С. Адсорбционная блокада мицеллярных поверхностей протоплазмы сероводородом и его токсичность / Л.С. Сутулов // Арх. анатомии, гистологии и эмбриологии.- 1937.- Т.17.- С.124-143.
4. Сутулов Л.С. Изменения в цитоплазме и ядре при воздействии сероводорода / Л.С. Сутулов // Арх. анатомии, гистологии и эмбриологии.- 1937.- Т.17.- С.103-121.
5. Сутулов Л.С. Изучение проницаемости сероводорода в живую клетку методом образования сернистого железа / Л.С. Сутулов // Арх. анатомии, гистологии и эмбриологии.- 1937.- Т.17.- С.97-105; 167-174.

1938

6. Сутулов Л.С. Блокада мицеллярных поверхностей алкалоидами и их токсичность для мышечной ткани / Л.С. Сутулов // Арх. анатомии, гистологии и эмбриологии.- 1938.- Т.19.- С.244-260.

1940

7. Сутулов Л.С. Влияние ацетилхолина и адренолина на тепловую коагуляцию белка / Л.С. Сутулов // Арх. анатомии, гистологии и эмбриологии.- 1940.- Т.25.- С.83-97.
8. Сутулов Л.С. О механизме токсического действия ацетилхолина на поперечно - полосатые мышцы / Л.С. Сутулов // Арх. анатомии, гистологии и эмбриологии.- 1940.- Т.25.- С.98-104.

1941

9. Сутулов Л.С. Влияние хинина на рост элементов эмбрионального сердца вне организма / Л.С. Сутулов // Доклады Академии наук СССР.- 1941.-

Т.30,№5.- С.466-467.

10. Сутулов Л.С. Особенности роста рост вне организма чувствительных нейронов / Л.С. Сутулов // Доклады Академии наук СССР.- 1941.- Т.30,№8.- С.759-760.

11. Сутулов Л.С. Рост и превращение вне организма нейроглиальных элементов спинальных ганглиев / Л.С. Сутулов // Доклады Академии наук СССР.- 1941.- Т.30,№6.- С.562-563.

1942

12. Сутулов Л.С. Реактивность чувствительных нейронов и ее проявления при повреждениях / Л.С. Сутулов // Сборник научных трудов / под ред. акад. Н.Н. Аничкова, проф. В.В. Авербуха, проф. Ш.Т. Мошковского [и др.]- Л.,1942.- С.10-11.

1943

13. Сутулов Л.С. Денатурационная теория повреждения и раздражения / Л.С. Сутулов, Г.С. Стрелин, О.Т. Уткина // Сборник научных трудов / под ред. акад. Н.Н. Аничкова, проф. В.В. Авербуха, проф. Ш.Т. Мошковского [и др.]- Л.,1943.- С.9-11.

14. Сутулов Л.С. О реактивных изменениях в протоплазме при воздействии хинина / Л.С. Сутулов, О.Т. Уткина // Сборник научных трудов / под ред. акад. Н.Н. Аничкова, проф. В.В. Авербуха, проф. Ш.Т. Мошковского [и др.]- Л.,1943.- С.37-39.

15. Сутулов Л.С. Обратимые повреждения нейроплазмы при действии ацетилхолина / Л.С. Сутулов // Сборник научных трудов / под ред. акад. Н.Н. Аничкова, проф. В.В. Авербуха, проф. Ш.Т. Мошковского [и др.]- Л.,1943.- С.35-36.

16. Сутулов Л.С. Темные клетки спинального ганглия и их значение / Л.С. Сутулов // Сборник научных трудов / под ред. акад. Н.Н. Аничкова, проф. В.В. Авербуха, проф. Ш.Т. Мошковского [и др.]- Л.,1943.- С.33-35.

1946

17. Сутулов Л.С. К теории общего наркоза / Л.С. Сутулов // Труды Астраханского мед. института.- Астрахань, 1946.- Т.8.- С.20-23.

18. Сутулов Л.С. О природе хроматофильного аппарата нервных клеток / Л.С. Сутулов // Труды Астраханского мед. института.- Астрахань, 1946.- С.12-19.

1949

19. Сутулов Л.С. Единство тканевой структуры и условий ее существования (форма и содержание ткани). Образование особой разновидности сократимой

ткани как результат взаимодействия тканевой структуры и условий ее существования / Л.С. Сутулов // Тезисы докладов юбилейной научной сессии Сталинабадского гос. мед. института.- Сталинабад, 1949.

20. Сутулов Л.С. Единство тканевой структуры и условий ее существования (форма и содержание ткани). Прижизненное образование структур в нервных клетках при наркозе / Л.С. Сутулов, А.М. Ушакова // Тезисы докладов юбилейной научной сессии Сталинабадского гос. мед. института.- Сталинабад, 1949.

21. Сутулов Л.С. Единство тканевой структуры и условий ее существования (форма и содержание ткани). Проблема специфических структур в нервной клетке / Л.С. Сутулов // Тезисы докладов юбилейной научной сессии Сталинабадского гос. мед. института.- Сталинабад, 1949.

22. Сутулов Л.С. Единство тканевой структуры и условий ее существования (форма и содержание ткани). Против идеализма в изучении злокачественного роста ткани / Л.С. Сутулов // Тезисы докладов юбилейной научной сессии Сталинабадского гос. мед. института.- Сталинабад, 1949.

23. Сутулов Л.С. Единство тканевой структуры и условий ее существования (форма и содержание ткани). Экспериментально – гистологический анализ поперечно - полосатой мышцы лимфатического сердца при репаративной регенерации / Л.С. Сутулов // Тезисы докладов юбилейной научной сессии Сталинабадского гос. мед. института.- Сталинабад, 1949.

24. Сутулов Л.С. Образование особой разновидности сократимой ткани как результат взаимодействия тканевой структуры и условий ее существования / Л.С. Сутулов // Тезисы докладов юбилейной научной сессии гос. мед. института. – Душанбе, 1949.- С.52-54.

25. Сутулов Л.С. Особенности строения поперечно - полосатой мышцы лимфатического сердца / Л.С. Сутулов // Доклады Академии наук СССР.- 1949.- Т.68,№5.- С.927-929.

26. Сутулов Л.С. Прижизненное образование структур в нервных клетках при наркозе / Л.С. Сутулов, О.Т. Уткина // Тезисы докладов юбилейной научной сессии гос. мед. института. – Душанбе, 1949.- С.69-70.

27. Сутулов Л.С. Проблема специфических структур в нервной клетке / Л.С. Сутулов // Тезисы докладов юбилейной научной сессии гос. мед. института. – Душанбе, 1949.- С.14-16.

28. Сутулов Л.С. Против идеализма в изучении злокачественного роста ткани / Л.С. Сутулов // Тезисы докладов юбилейной научной сессии гос. мед. института. – Душанбе, 1949.- С.44-46.

29. Сутулов Л.С. Реактивные изменения в нервных и нейроглиальных

элементах межпозвоночных узлов при трансплантации / Л.С. Сутулов // Доклады Академии наук СССР.- 1949.- Т.69,№1.- С.73-75.

30. Сутулов Л.С. Регенерация поперечно - полосатой мышцы лимфатического сердца после повреждения / Л.С. Сутулов // Доклады Академии наук СССР.- 1949.- Т.68,№6.- С.1089-1091.

31. Сутулов Л.С. Темпы эпителизации кожной раны в условиях равнины и высокогорья / Л.С. Сутулов, Л.Г. Гранов, О.Т. Уткина // Доклады Академии наук СССР.- 1949.- Т.69,№2.- С.253-255.

32. Сутулов Л.С. Экспериментально-гистологический анализ поперечно - полосатой мышцы лимфатического сердца при репаративной регенерации / Л.С. Сутулов // Тезисы докладов юбилейной научной сессии гос. мед. института. – Душанбе (Сталинабад), 1949.- С.59-60.

1950

33. Сутулов Л.С. Единство главных и вспомогательных элементов нервной ткани и его нарушение в условиях трансплантации / Л.С. Сутулов // Сборник кафедр нормальной анатомии и гистологии Сталинабадского гос. мед. института.- Душанбе (Сталинабад), 1950.

34. Сутулов Л.С. Павловское учение – в теорию и практику Советской медицины / Л.С. Сутулов // Труды объединенного Пленума, посвященного Павловской сессии АН СССР и АМН СССР.- Душанбе (Сталинабад), 1950. - С.17-29.

35. Сутулов Л.С. Поперечно - полосатая мышца лимфатического сердца, как особая разновидность сократимых тканей / Л.С. Сутулов // Сборник кафедр нормальной анатомии и гистологии Сталинабадского гос. мед. института.- Душанбе (Сталинабад), 1950.

36. Сутулов Л.С. Реактивные изменения в чувствительной нервной клетке при повреждении ее отростка / Л.С. Сутулов // Сборник кафедр нормальной анатомии и гистологии Сталинабадского гос. мед. института.- Душанбе (Сталинабад), 1950.

37. Сутулов Л.С. Регенеративные изменения в волокнах поперечно - полосатой мышцы лимфатического сердца после экспериментального повреждения / Л.С. Сутулов // Сборник кафедр нормальной анатомии и гистологии Сталинабадского гос. мед. института.- Душанбе (Сталинабад), 1950.

38. Сутулов Л.С. Торжество идей И.П. Павлова в Советской науке / Л.С. Сутулов // Труды объединенного Пленума, посвященного Павловской сессии АН СССР и АМН СССР.- Душанбе (Сталинабад), 1950. - С.143-145.

39. Сутулов Л.С. Учение И.П. Павлова – основа медицинской науки / Л.С.

Сутулов // Труды объединенного Пленума, посвященного Павловской сессии АН СССР и АМН СССР.- Душанбе (Сталинабад), 1950.- С.7-16.

1952

40. Сутулов Л.С. Новая клеточная теория О.Б. Лепешинской и проблема основного вещества / Л.С. Сутулов // Тез. докл. на науч. сессии, посвящ. памяти им. акад. И.П. Павлова (27-29 февр. 1952 г.) / РМИ им. акад. И.П. Павлова, Дом-музей акад. И.П. Павлова, Рязан. науч. мед. о-во.- Рязань, 1952.- С.23-24.

41. Сутулов Л.С. Новообразование кровеносных сосудов в свете открытий О.Б. Лепешинской / Л.С. Сутулов // Тез. докл. на науч. сессии, посвящ. Памяти им. акад. И.П. Павлова (27-29 февр. 1952 г.) / РМИ им. акад. И.П. Павлова, Дом-музей акад. И.П. Павлова, Рязан. науч. мед. о-во.- Рязань, 1952.- С.25-26.

42. Сутулов Л.С. Новые доказательства теории О.Б. Лепешинской о происхождении клеток из живого вещества / Л.С. Сутулов // Тез. докл. на науч. сессии, посвящ. Памяти им. акад. И.П. Павлова (27-29 февр. 1952 г.) / РМИ им. акад. И.П. Павлова, Дом-музей акад. И.П. Павлова, Рязан. науч. мед. о-во.- Рязань, 1952.- С.20-22.

43. Сутулов Л.С. Новые материалы к теории О.Б. Лепешинской о новообразовании клеток из живого вещества / Л.С. Сутулов // Науч. тр. Рязан. мед. ин-та им. акад. И.П. Павлова.- Рязань, 1952.- Т.4.- С.1-16.

44. Сутулов Л.С. О значении электронной микроскопии в биологии и медицине / Л.С. Сутулов // Тез. докл. на науч. сессии, посвящ. Памяти им. акад. И.П. Павлова (27-29 февр. 1952 г.) / РМИ им. акад. И.П. Павлова, Дом-музей акад. И.П. Павлова, Рязан. науч. мед. о-во.- Рязань, 1952.- С.70-73.

1953

45. Сутулов Л.С. К вопросу о развитии и конструкции некоторых частей периферического конца зрительного анализатора в свете новой клеточной теории / Л.С. Сутулов // Тез. докл. на науч. конф. Рязан. мед. ин-та им. акад. И.П. Павлова (22 сент. 1953 г.).- Рязань, 1953.- С.23-30.

46. Сутулов Л.С. Развитие клеточных и неклеточных форм живого вещества соединительной ткани / Л.С. Сутулов // Природа.- 1953.-№8.- С.94-97.

1958

47. Методика организации практических занятий по гистологии и эмбриологии в Рязанском мед. институте / Л.С. Сутулов [и др.] // Вопросы анатомии, гистологии и эмбриологии: материалы к 6-му Всесоюз. съезду анатомов, гистологов и эмбриологов.- Рязань, 1958.- Вып.4.- С.47-65.-

(Бюллетень научных трудов / Ряз. отд-ние Всесоюз. о-ва анатомов, гистологов и эмбриологов).- Соавт.: Н.Ф. Братцев, В.Я. Кармышева, В.М. Лавриненко, Н.И. Марков, Л.В. Превелис, А.М. Растворова, Т.В. Тарапина).

48. Сутулов Л.С. Дифференциальная радиоактивность клеток и тканей (некоторые литературные и собственные данные лаборатории) / Л.С. Сутулов // Вопросы анатомии, гистологии и эмбриологии: материалы к 6-му Всесоюз. съезду анатомов, гистологов и эмбриологов.- Рязань, 1958.- Вып.3.- С.62-66.- (Бюллетень научных трудов / Ряз. отд-ние Всесоюз. о-ва анатомов, гистологов и эмбриологов).

49. Сутулов Л.С. К вопросу о реактивности хрусталика глаза позвоночных / Л.С. Сутулов // Бюллетень Рязанского отделения Всесоюз. науч. о-ва анатомов, гистологов и эмбриологов.- Рязань, 1958.- Вып.2.- С.39-43.

50. Сутулов Л.С. К вопросу о реактивности хрусталика глаза позвоночных / Л.С. Сутулов // Вопросы анатомии, гистологии и эмбриологии: материалы к 6-му Всесоюз. съезду анатомов, гистологов и эмбриологов.- Рязань, 1958.- Вып.3.- С.39-43.- (Бюллетень научных трудов / Ряз. отд-ние Всесоюз. о-ва анатомов, гистологов и эмбриологов).

51. Сутулов Л.С. Морфологические изменения в органах нервной системы после воздействия лучистой энергии (некоторые литературные и собственные данные лаборатории) / Л.С. Сутулов // Вопросы анатомии, гистологии и эмбриологии: материалы к 6-му Всесоюз. съезду анатомов, гистологов и эмбриологов.- Рязань, 1958.- Вып.4.- С.66-75.- (Бюллетень научных трудов / Ряз. отд-ние Всесоюз. о-ва анатомов, гистологов и эмбриологов).

52. Сутулов Л.С. Проблемы репаративной регенерации тканей после лучевого поражения (некоторые литературные и собственные данные лаборатории) / Л.С. Сутулов // Вопросы анатомии, гистологии и эмбриологии: материалы к 6-му Всесоюз. съезду анатомов, гистологов и эмбриологов.- Рязань, 1958.- Вып.4.- С. 75-79.- (Бюллетень научных трудов / Ряз. отд-ние Всесоюз. о-ва анатомов, гистологов и эмбриологов).

53. Сутулов Л.С. Филипп Васильевич Овсянников (Отзыв о монографии М.П. Кузьмина «Достижения отечественной медицины и биологии в трудах Ф.В. Овсянникова и его учеников»/ Л.С. Сутулов // Вопросы анатомии, гистологии и эмбриологии: материалы к 6-му Всесоюз. съезду анатомов, гистологов и эмбриологов.- Рязань, 1958.- Вып.2.- С.43-57.- (Бюллетень научных трудов / Ряз. отд-ние Всесоюз. о-ва анатомов, гистологов и эмбриологов).

1959

54. Задания к самостоятельному изучению микроскопических препаратов по гистологии и эмбриологии / Л.С. Сутулов [и др.]- Рязань, 1959.- вып.1.- (Соавт.: Н.Ф. Братцев, В.Я. Кармышева, В.М. Лавриненко, Н.И. Марков, А.М. Растворова, Т.В. Тарапина).
55. Задания к самостоятельному изучению микроскопических препаратов по гистологии и эмбриологии / Л.С. Сутулов [и др.]- Рязань, 1959.- вып.2.- (Соавт.: Н.Ф. Братцев, В.Я. Кармышева, В.М. Лавриненко, Н.И. Марков, А.М. Растворова, Т.В. Тарапина).
56. Морфологические изменения и репаративная регенерация тканей после воздействия лучистой энергии / Л.С. Сутулов [и др.] // Тр. 3-го Всесоюз. съезда патологоанатомов (6-11 июля 1959 г.).- Харьков, 1959.- С.516-520.- (Соавт.: Н.Ф. Братцев, В.Я. Кармышева, С.В. Кузьмина, В.М. Лавриненко, Н.И. Марков, Л.В. Осипова, С.А. Петрова, Л.В. Превелис, А.М. Растворова, Т.В. Тарапина, О.Т. Уткина).
57. Реактивность и пластичность тканей после воздействия ионизирующих излучений / Л.С. Сутулов [и др.] // Труды Белорусской Респ. науч. – технич. конф. по применению изотопов и излучений в народном хозяйстве и науке.- Минск, 1959.- (Соавт.: Н.Ф. Братцев, В.Я. Кармышева, С.В. Кузьмина, В.М. Лавриненко, Н.И. Марков, Л.В. Осипова, С.А. Петрова, Л.В. Превелис, А.М. Растворова, Т.В. Тарапина, О.Т. Уткина).
58. Сутулов Л.С. Функциональная и морфологическая проба нервной ткани / Л.С. Сутулов // Науч. конф., посвящ. 110-летию со дня рождения И.П. Павлова (24-27 нояб. 1959 г.): тез. докл.- Рязань, 1959.- С.167-170.

1960

59. Sutulov L.S. Reactivity and plasticity of nervous tissue in experimental conditions / L.S. Sutulov // VII International congress of anatomists and 73rd annual meeting Amer. Association of anatomists.- New York, 1960.

1961

60. Морфологические изменения и репаративная регенерация тканей после воздействия лучистой энергии / Л.С. Сутулов [и др.] // Труды 3-го Всесоюз. съезда патологоанатомов.- Харьков, 1961.- С.516-520.- (Соавт.: Н.Ф. Братцев, В.Я. Кармышева, С.В. Кузьмина, В.М. Лавриненко, Н.И. Марков, Л.В. Осипова, С.А. Петрова, Л.В. Превелис, А.М. Растворова, Т.В. Тарапина, О.Т. Уткина).

61. Сутулов Л.С. VII Международный конгресс анатомов (Нью-Йорк, апр. 1960 г.) / Л.С. Сутулов // Арх. анатомии, гистологии и эмбриологии.- 1961.- Т.40, вып.1.- С.118-124.
62. Сутулов Л.С. Гистологический и гистохимический анализ радиационных поражений тканевых структур / Л.С. Сутулов // Труды Ташкентской конф. по мирному использованию атомной энергии.- Ташкент, 1961.- Т.3.- С.29-33.

1962

63. Анализ восстановительных процессов в пораженных органах при комбинированном применении противолучевого препарата и радиоактивного облучения / Т.А. Левченко [и др.] // Материалы 3-й конференции по вопросам регенерации и клеточного размножения (11-14 декабря 1962 г.).- М.,1962.- С.95-97.- (Соавт.: А.М. Растворова, Л.С. Сутулов, О.Т. Уткина).
64. Жив Б.В. Повреждающее действие радиоактивного облучения и клеточных популяций однослойных культур из сердца обезьяны макаки-циномольгус / Б.В. Жив, Л.С. Сутулов // Материалы 3-й конференции по вопросам регенерации и клеточного размножения (11-14 дек. 1962 г.).- М.,1962.- Доп. выпуск.- С.3-6.
65. Сутулов Л.С. Концевые нервные приборы в межуточном веществе сетчатой оболочки глаза человека / Л.С. Сутулов // Вестн. офтальмологии.- 1962.- №6.- С.40-43.
66. Цитологический и цитохимический анализ некоторых тканевых элементов и раковых клеток в условиях однослойных культур после воздействия ионизирующей радиации / Б.В. Жив [и др.] // VIII Международный противораковый конгресс (Москва, 22-28 июля 1962 г.): тезисы.- М.,1962.- С.474.- (Соавт.: Е.В. Калинин, Н.И. Марков, Л.С. Сутулов, Л.В. Трусова).

1963

67. Сутулов Л.С. Анализ явлений реактивности в элементах периферической нервной системы животных при лучевом повреждении / Л.С. Сутулов // Материалы научной конференции и симпозиума по проблеме «Морфологическое выражение реактивности нервной системы в норме и патологических условиях».- Баку, 1963.- С.90-92.

1964

68. Сутулов Л.С. Анализ функционального состояния клетки путем определения параметров митоза / Л.С. Сутулов // 10-й съезд Всесоюз. физиол.

о-ва им. И.П. Павлова (Ереван, 1964 г.): тез. науч. сообщ.- М.: Наука; Л., 1964.- Т.2, вып.2.- С.300-301.

69. Сутулов Л.С. Ему благодарно человечество (К 90-летию со дня рождения Клеменса Пирке) / Л.С. Сутулов, В.В. Трейман // Приокская правда.- 1964.- 19 мая (№117).- С.3.

70. Сутулов Л.С. Подготовка молодой научной смены – почетный долг ученых (обзор диссертационных работ) / Л.С. Сутулов // Научные труды Рязан. мед. ин-та им. акад. И.П. Павлова.- Рязань, 1964.- Т.18, вып.1.- С.3-12.

71. Сутулов Л.С. Хрящевая ткань / Л.С. Сутулов // Большая медицинская энциклопедия.- М., 1964.- Т.34.- С.290-295.

72. Сутулов Л.С. Цитологическое изучение клеточных популяций при стандартных условиях культивирования на синтетической среде и после воздействия ионизирующих излучений / Л.С. Сутулов // Научные труды Рязан. мед. ин-та им. акад. И.П. Павлова.- Рязань, 1964.- Т.18, вып.1.- С.403-446.

73. Цитологический анализ лучевых повреждений соматических клеток и опухолевых клеточных популяций в условиях длительного культивирования перевиваемых штаммов / Л.С. Сутулов [и др.] // Труды 8-го Всесоюз. съезда рентгенологов и радиологов.- М., 1964.- С.228-229.- (Соавт.: Б.В. Егоров, Е.В. Калинин, Т.А. Левченко, Н.И. Марков, Л.В. Трусова).

1965

74. Ананьин В.С. Электронная микроскопия нейронов и невроглиальных клеток / В.С. Ананьин, Л.С. Сутулов, А.А. Хачатурян // Проблемы высшей нервной деятельности, нейрофизиологии и нейроморфологии: материалы Рязан. межвуз. науч. конф., посвящ. памяти акад. И.П. Павлова.- Рязань, 1965.- С.114-117.

75. Ананьин В.С. Электронно-микроскопический анализ радиационного поражения субмикроскопических структур нервной клетки / В.С. Ананьин, Л.С. Сутулов, А.А. Хачатурян // Проблемы высшей нервной деятельности, нейрофизиологии и нейроморфологии: материалы Рязан. межвуз. науч. конф., посвящ. памяти акад. И.П. Павлова.- Рязань, 1965.- С.117-119.

76. Морфологические изменения в нервном аппарате сосудистой системы после общего воздействия на организм животного проникающих излучений / А.А. Никулин [и др.] // Проблемы высшей нервной деятельности, нейрофизиологии и нейроморфологии: материалы Рязан. межвуз. науч. конф., посвящ. памяти акад. И.П. Павлова.- Рязань, 1965.- С. 105-108. – (Соавт.: Л.С. Сутулов, Т.В. Тарапина, Л.В. Трусова, О.Т. Уткина).

77. Научное исследование по теме «Реакция клетки» (комплексная работа с Московским физико-техническим институтом).- М.; Рязань, 1965-1967.- (Соавт.: В.Н. Ананьина, Л.В. Трухина, А.Г. Краснолобов, А.П. Кузьмина, Ю.Л. Сутулов, Г.А. Лялина, В.А. Толченкин).
78. Передача последующим поколениям радиационного повреждения митотического деления клеток / Н.И. Марков [и др.] // Тез. докл. науч. конф. рентгено-радиологов Рязанской и Тамбовской областей с участием кафедры рентгенологии и мед. радиологии 1-го МОЛМИ им. Сеченова (январь, 1965 г.).- Рязань, 1965.- С.28-31. – (Соавт.: Л.В. Трусова, Е.В. Калинин, Т.А. Левченко, Л.С. Сутулов, Б.В. Егоров).
79. Сутулов Л.С. Неврофибриллы и вопрос об их прижизненном существовании / Л.С. Сутулов // Вопросы биологии и морфологии: тр. Рязан. мед. ин-та им. акад. И.П. Павлова.- Рязань, 1965.- Т.24.- С.173-184.
80. Сутулов Л.С. Некоторые нерешенные вопросы современной радиобиологии / Л.С. Сутулов // Тез. докл. науч. конф. рентгено-радиологов Рязанской и Тамбовской областей с участием кафедры рентгенологии и мед. радиологии 1-го МОЛМИ им. Сеченова (январь, 1965 г.).- Рязань, 1965.- С.26-28.
81. Сутулов Л.С. О мерах по дальнейшему улучшению преподавания цитологии в медицинских вузах / Л.С. Сутулов // Арх. анатомии, гистологии и эмбриологии.- 1965.- Т.48, вып.4.- С.117-123.
82. Сутулов Л.С. Пострадиационные изменения в сетчатке глаза / Л.С. Сутулов // Проблемы высшей нервной деятельности, нейрофизиологии и нейроморфологии: материалы Рязан. межвуз. науч. конф., посвящ. Памяти акад. И.П. Павлова.- Рязань, 1965.- С. 108-111.
83. Сутулов Л.С. Проблема тканевой репарации в органах центральной нервной системы / Л.С. Сутулов, О.Т. Уткина // Проблемы высшей нервной деятельности, нейрофизиологии и нейроморфологии: материалы Рязан. межвуз. науч. конф., посвящ. памяти акад. И.П. Павлова.- Рязань, 1965.- С.111-114.
84. Сутулов Л.С. Экспериментальный анализ противолучевого действия протекторов и рекомендации для их использования в лечебной практике / Л.С. Сутулов // Тез. докл. науч. конф. рентгено-радиологов Рязанской и Тамбовской областей с участием кафедры рентгенологии и мед. радиологии 1-го МОЛМИ им. Сеченова (январь, 1965 г.).- Рязань, 1965.- С.31-34.
85. Сутулов Л.С. Электронная микроскопия нейронов и невроглиальных клеток / Л.С. Сутулов, В.С. Ананьин, А.А. Хачатурян // Проблемы высшей нервной деятельности, нейрофизиологии и нейроморфологии: материалы Рязан.

межвуз. науч. конф., посвящ. памяти акад. И.П. Павлова.- Рязань, 1965.- С.114-117.

86. Сутулов Л.С. Электронно-микроскопический анализ радиационного поражения субмикроскопических структур нервной клетки / Л.С. Сутулов, В.С. Ананьин, А.А. Хачатурян // Проблемы высшей нервной деятельности, нейрофизиологии и нейроморфологии: материалы Рязан. межвуз. науч. конф., посвящ. памяти акад. И.П. Павлова.- Рязань, 1965.- С.117-119.

1966

87. Влияние протонов 120 Мэв при тотальном воздействии на животное и при местной защите печени и селезенки / Л.С. Сутулов [и др.] // Материалы 7-го Всесоюз. съезда анатомов, гистологов и эмбриологов.- Тбилиси, 1966. – (Соавт.: Ю.М. Волынкин, П.П. Саксонов, В.Г. Петрухин).

88. Динамика образования гигантских и многоядерных элементов в перевиваемых клеточных популяциях при радиационном поражении / Е.В. Калинин [и др.] // Вопросы радиобиологии и гематологии: материалы 3-й научной конференции ЦНИЛ (май 1966 г.) / Томский мед. ин-т. ЦНИЛ. Сиб. филиал Всесоюз. о-ва патофизиологов. – Томск, 1966.- С.34-35.- (Соавт.: Н.И. Марков, Л.С. Сутулов, Л.В. Трусова, Т.А. Левченко, Б.В. Егоров).

89. Калинин Е.В. Анализ кариометрических изменений в клетках перевиваемых линий после облучения киловольтными рентгеновыми лучами, радиоактивным кобальтом и мегавольтными излучениями бетатрона 25 Мэв / Е.В. Калинин, Л.С. Сутулов, Б.В. Егоров // Вопросы радиобиологии и гематологии: материалы 3-й научной конференции ЦНИЛ (май 1966 г.) / Томский мед. ин-т. ЦНИЛ. Сиб. филиал Всесоюз. о-ва патофизиологов. – Томск, 1966.- С.36-37.

90. Кариометрический анализ при определении степени радиационного повреждения клеток / В.Н. Ананьина [и др.] // Материалы 2-го Всерос. съезда радиологов и рентгенологов.- М., 1966.- С. 249-250.- (Соавт.: Л.С. Сутулов, Е.В. Калинин, Б.В. Егоров, В.С. Буданцев).

91. Никулин А.А. Радиопоражаемость кровеносных сосудов / А.А. Никулин, Л.С. Сутулов, Ю.Л. Сутулов // 7-й Всесоюз. съезд анатомов, гистологов и эмбриологов (1966 г.): тез.- Тбилиси, 1966.- С.442-443.

92. Первый опыт морфологического анализа влияния излучений бетатрона 25 Мэв на тканевые структуры животных / Л.С. Сутулов [и др.] // Тр. 8-го Всесоюз. съезда рентгенологов и радиологов (Ташкент, 28 окт.-2 нояб. 1964 г.) / под ред. действ. чл. АМН СССР проф. Г.А. Зедгенидзе.- М.,1966.- С. 644-649. -

(Соавт.: И.Г. Лагунова, Б.А. Цыбульский, И.И. Корнев, В.И. Гордон, В.Н. Копьев, В.С. Ананьин, Л.В. Трухина).

93. Сутулов Л.С. Влияние рентгеновского облучения на нервный аппарат сосудистой стенки / Л.С. Сутулов, А.А. Никулин, Л.В. Трусова // Вопросы экспериментальной гистологии: науч. тр. Рязанского мед. ин-та им. акад. И.П. Павлова.- Рязань, 1966.- Т. 27.- С.60-65.

94. Сутулов Л.С. Гипотеза о причинах «естественной толерантности» при гомотрансплантации тканей в органы центральной нервной системы / Л.С. Сутулов // Трансплантация органов и тканей: материалы 4-й Всесоюз. конф. / под ред. Б.В. Петровского.- Минск, 1966.- С.444-446.

95. Сутулов Л.С. Кариометрический анализ клеточной популяции из сердца обезьяны, длительно культивируемой в синтетической среде после однократного облучения радиоактивным кобальтом / Л.С. Сутулов, В.С. Буданцев // Вопросы радиобиологии и гематологии: материалы 3-й научной конференции ЦНИЛ (май 1966 г.) / Томский мед. ин-т. ЦНИЛ. Сиб. филиал Всесоюз. о-ва патофизиологов. – Томск, 1966.- С.40-41.

96. Сутулов Л.С. Люмесцентно-микроскопический анализ митотического деления клеток в условиях их культивирования на синтетической среде / Л.С. Сутулов, Ю.Л. Сутулов // Вопросы экспериментальной гистологии: науч. тр. Рязанского мед. ин-та им. акад. И.П. Павлова.- Рязань, 1966.- Т. 27.- С.21-27.

97. Сутулов Л.С. Морфология стенки аорты при воздействии рентгеновых лучей в дозе 300 рентгенов на фоне экспериментальной гиперхолестеринемии / Л.С. Сутулов, А.А. Никулин, Ю.Л. Сутулов // Вопросы экспериментальной гистологии: науч. тр. Рязанского мед. ин-та им. акад. И.П. Павлова.- Рязань, 1966.- Т. 27.- С.66-83.

98. Сутулов Л.С. Научное исследование по теме «Ядро». Сообщение 1. Комплексное исследование / Л.С. Сутулов, Ю.Л. Сутулов.- М.; Рязань, 1966.

99. Сутулов Л.С. Экспериментально-гистологический анализ повреждающего действия излучений с разными физическими параметрами / Л.С. Сутулов // 7-й Всесоюз. съезд анатомов, гистологов и эмбриологов (1966 г.): материалы.- Тбилиси, 1966.- С.29-30.

100. Сутулов Л.С. Экспериментально-гистологический анализ пострadiационных изменений в органных и магистральных кровеносных сосудах / Л.С. Сутулов, А.А. Никулин, Ю.Л. Сутулов // Вопросы экспериментальной гистологии: науч. тр. Рязанского мед. ин-та им. акад. И.П. Павлова.- Рязань, 1966.- Т. 27.- С.39-59.

101. Цитологический анализ лучевых повреждений соматических клеток и опухолевых клеточных популяций в условиях длительного культивирования

перевиваемых штаммов / Б.В. Егоров [и др.] // Тр. 8-го Всесоюз. съезда рентгенологов и радиологов (Ташкент, 28 окт.-2 нояб. 1964 г.) / под ред. действ. чл. АМН СССР проф. Г.А. Зедгенидзе.- М.,1966.- С. 583-586.- (Соавт.: Е.В. Калинин, Т.А. Левченко, Н.И. Марков, Л.С. Сутулов, Л.В. Трусова).

1967

102. Анализ повреждающего действия лучистой энергии на клеточные популяции перевиваемых линий / Л.С. Сутулов [и др.] // Культура тканей в онкологии: материалы науч. конф.- М.,1967.- (Соавт.: Н.И. Марков, Е.В. Калинин, Ю.Л. Сутулов, Л.В. Трусова, Т.А. Левченко, Б.В. Егоров).

103. Ахмедов М.А. Репаративная регенерация периферического нерва при замещении крупных его дефектов гомо- и гетеротрансплантатом / М.А. Ахмедов, Ф.М. Голуб, Л.С. Сутулов // Вопросы высшей нервной деятельности, нейрофизиологии и нейроморфологии: материалы юбил. науч. конф., посвящ. 50-летию Великой Октябрьской социалистической революции (15-16 сентября 1967 г.) / Рязан. мед. ин-т им. акад. И.П. Павлова.- Рязань, 1967.- С.67-69.

104. Биологический эффект от воздействия лазерного излучения / Л.С. Сутулов [и др.] // 2-я Всесоюз. науч. – технич. конф. по ГРП: тез. докл. и сообщ.- М.,1967.- С.22-24.- (Соавт.: Д.В. Гордеев, Е.П. Остапченко, Ю.Л. Сутулов).

105. Реваскуляризация внутренних органов путем приживления ткани – васкуляризатора вместе с культей крупного сосуда / Б.П. Кириллов [и др.] // Материалы 3-й тематической конференции по проблемам коллатерального кровообращения в экспериментально – анатомическом и клиническом освещении.- Ивано – Франковск, 1967.- С.18-21.- (Соавт.: Л.С. Сутулов, В.А. Лысенко, М.Н. Мясникова, Н.А. Шугаров, Н.М. Елишин, Ю.Б. Кириллов, С.М. Потехинский, Е.Н. Герасимов).

106. Сутулов Л.С. Гистологический анализ регенерации периферического нерва при замещении дефекта гомо- и гетеротрансплантатом в условиях облучения / Л.С. Сутулов, М.А. Ахмедов // Материалы симпозиума по вопросам посттравматической регенерации при лучевых воздействиях.- Самарканд, 1967.- С.17-19.

107. Сутулов Л.С. Заслуги чешского ученого Я.Е. Пуркинье в открытии структурных элементов нервной ткани / Л.С. Сутулов, О.Т. Уткина // Вопросы высшей нервной деятельности, нейрофизиологии и нейроморфологии: материалы юбил. науч. конф., посвящ. 50-летию Великой Октябрьской социалистической революции (15-16 сентября 1967 г.) / Рязан. мед. ин-т им. акад. И.П. Павлова.- Рязань, 1967.- С.88-89.

108. Сутулов Л.С. Лучевые повреждения и процессы регенерации в иннервационном аппарате скелетной мускулатуры после однократного воздействия протонов 120 Мэв / Л.С. Сутулов, А.М. Загребин // Материалы симпозиума по вопросам посттравматической регенерации при лучевых воздействиях.- Самарканд, 1967.- С.101-103.
109. Сутулов Л.С. Научное исследование по теме «Ядро». Сообщение 2. Комплексное исследование / Л.С. Сутулов, Ю.Л. Сутулов.- М.; Рязань, 1967.
110. Сутулов Л.С. Экспериментально-гистологический анализ явлений реактивности и пластичности на клеточном и тканевом уровнях / Л.С. Сутулов // Вопросы высшей нервной деятельности, нейрофизиологии и нейроморфологии: материалы юбил. науч. конф., посвящ. 50-летию Великой Октябрьской социалистической революции (15-16 сентября 1967 г.) / Рязан. мед. ин-т им. акад. И.П. Павлова.- Рязань, 1967.- С.189-204.
111. Сутулов Л.С. Явления реактивности и пластичности тканевых структур в комплексных исследованиях лаборатории / Л.С. Сутулов // Вопросы теоретической и клинической медицины: материалы 1-й науч. конф. ЦНИЛ.- Рязань, 1967.- С.6-10.

1968

112. Влияние излучений лазера на корреляцию между митотической активностью, частотой многоядерных и гигантских элементов перевиваемой линии из почки обезьяны / Л.С. Сутулов [и др.] // Доклады Академии наук СССР.- 1968.- (Соавт.: Е.П. Остапченко, Д.В. Гордеев, Т.А. Левченко, Л.А. Ушакова).
113. Сутулов Л.С. Анализ костного мозга, селезенки и тимуса в отдаленные сроки после общего облучения организма излучениями радиоактивного кобальта в смертельной дозе в присутствии радиопротектора / Л.С. Сутулов // Биологическое воздействие факторов космического полета: сборник.- М.,1968.
114. Сутулов Л.С. Влияние на головной мозг комбинированного воздействия ядерного излучения, протектора и перегрузки / Л.С. Сутулов, В.А. Козлов, А.Г. Краснолобов // Биологическое воздействие факторов космического полета: сборник.- М.,1968.
115. Сутулов Л.С. Восстановление в кроветворных органах и тимусе после комбинированного действия радиации и перегрузки в условиях фармакохимической защиты / Л.С. Сутулов // Биологическое воздействие факторов космического полета: сборник.- М.,1968.
116. Сутулов Л.С. Корреляция между митотической активностью и частотой многоядерных форм в клеточной популяции из сердца обезьяны при стандартных условиях культивирования и после однократного воздействия

ионизирующей радиации / Л.С. Сутулов, Л.А. Ушакова // Биологическое действие факторов космического полета: сб. науч. работ.- М.,1968.

117. Сутулов Л.С. Научное исследование по теме «Ядро». Сообщение 3. Комплексное исследование / Л.С. Сутулов, Ю.Л. Сутулов.- М.; Рязань, 1968.

118. Сутулов Л.С. Отдаленные последствия гамма - облучения в органах центральной нервной системы после воздействия радиации в смертельной дозе в присутствии радиопротектора / Л.С. Сутулов, В.А. Козлов, А.Г. Краснолобов // Биологическое воздействие факторов космического полета: сборник.- М.,1968.

119. Сутулов Л.С. Повреждающее действие протонов 120 Мэв на элементы периферической нервной системы при общем воздействии на животное и при местной защите некоторых органов брюшной полости / Л.С. Сутулов, А.М. Загребин // Биологическое воздействие факторов космического полета: сборник.- М.,1968.

120. Сутулов Л.С. Пострадиационные изменения в органах центральной нервной системы под влиянием протонов 120 Мэв при общем воздействии на животных и при местной защите ряда жизненно-важных органов / Л.С. Сутулов, Н.А. Гайдамакин, А.Г. Краснолобов // Биологическое воздействие факторов космического полета: сборник.- М.,1968.

121. Цитологический анализ повреждающего действия излучений газовых ОКГ на перевиваемые клеточные популяции / Л.С. Сутулов [и др.] // Материалы конф., посвящ. 100-летию каф. гистологии Военно-медицинской академии им. С.М. Кирова (11-14 июня 1968 г.).- Л.,1968.- С.210-211.- (Соавт.: Е.П. Остапченко, Д.В. Гордеев, Ю.Л. Сутулов, Т.А. Левченко).

122. Экспериментальный анализ химического состава синтетической среды тканевых культур после воздействия на них излучений радиоактивного кобальта. Комплексное исследование / Л.С. Сутулов [и др.]- Рязань, 1968.- (Соавт.: В.Н. Афонова, А.И. Роцель, Т.А. Левченко).

1970

123. Гистологический анализ биологического действия излучений оптических квантовых генераторов / Л.С. Сутулов [и др.] // Вопросы радиобиологии и биологического действия цитостатических препаратов.- Томск, 1970.- Т.2.- С.226-228.- (Соавт.: Е.П. Остапченко, В.Н. Копьев, А.П. Кузьмина, С.Н. Соснина).

124. Сутулов Л.С. Клеточная теория и ее значение для дальнейшего развития биологических наук / Л.С. Сутулов // Новая методология. Методологические

проблемы биологии и медицины: науч. тр. РМИ им. акад. И.П. Павлова.- Рязань, 1970.- Т.29.- С.234-250.

1971

125. Влияние предварительного введения радиопротектора финнами на реактивность тканей облученных животных при различных экспериментальных условиях / Л.С. Сутулов [и др.] // Проблемы космической биологии.- 1971.- Т.14.- С.314-335.- (Соавт.: П.П. Саксонов, М.Н. Волков, В.А. Козлов, Ю.Л. Сутулов, А.П. Кузьмина, И.Н. Добров, А.Г. Краснолобов, В.Н. Ананьина, Л.В. Трухина, В.А. Толченкин, Г.А. Лялина, А.М. Загребин).

126. Патоморфологические изменения органов белых крыс при облучении протонами с энергией 120 Мэв и роль частичного экранирования в ослаблении радиационного поражения / Л.С. Сутулов [и др.] // Проблемы космической биологии.- 1971.- Т.14.- С.217-231.- (Соавт.: Н.А. Гайдамакин, Б.Л. Разговоров, П.П. Саксонов, В.Г. Петрухин, В.В. Антипов, В.Н. Копьев, Н.А. Богданова, Н.В. Трухина, Ю.Л. Сутулов, А.Г. Краснолобов, С.Г. Кулькин, А.М. Загребин, В.Н. Ананьина, В.А. Толченкин, Т.В. Тарапина).

1972

127. Регенерация тканей после повреждения лучом молекулярного лазера / Л.С. Сутулов [и др.] // Науч. гистологическая конф., посвящ. 50-летию образования СССР: материалы / ВМА им. С.М. Кирова, Ин-т эксперим. медицины АМН СССР, Всесоюз. науч. о-во анатомов, гистологов и эмбриологов.- Л., 1972.- С.229-230.- (Соавт.: В.Н. Ананьина, С.Н. Сониная, В.Н. Копьев, В.С. Буданцев, И.П. Чернов, Э.С. Севергина).

128. Сутулов Л.С. Гистологический анализ влияния некоторых экстремальных факторов на пострadiационные изменения в тканях экспериментальных животных / Л.С. Сутулов, Н.А. Гайдамакин, Ю.Л. Сутулов // Влияние экстремальных факторов на строение органов и тканей.- М.,1972.- С.79-85.

129. Сутулов Л.С. Гистологический анализ тканевых структур внутренних органов степных черепах после их пребывания в условиях космического полета вокруг Луны на борту автоматической станции «Зонд-7» / Л.С. Сутулов, Ю.Л. Сутулов, Л.В. Трухина // Влияние экстремальных факторов на строение органов и тканей.- М.,1972.- С.41-44.

1974

130. Волков М.Н. Биологическая активность аminosульфидного соединения при гамма-облучении беременных крыс / М.Н. Волков, Л.С. Сутулов, О.П.

Тычкова // Биологическая активность некоторых аминотиолов и аминосульфидов / под ред. М.Н. Волкова.- М.,1974.- С.207-214.

131. Сутулов Л.С. Действие профилактического введения дибромгидрата бис-(2-аминоэтил) дисульфида на потомство облученных крыс / Л.С. Сутулов, О.П. Тычкова // Биологическая активность некоторых аминотиолов и аминосульфидов / под ред. М.Н. Волкова.- М.,1974.- С.215-221.

132. Сутулов Л.С. Динамика морфологических изменений и химического состава среды при культивировании перевиваемой клеточной популяции после радиационного поражения и противолучевой защиты / Л.С. Сутулов, В.Н. Афонова // Биологическая активность некоторых аминотиолов и аминосульфидов / под ред. М.Н. Волкова.- М.,1974.- С.98-109.

133. Сутулов Л.С. Морфологические изменения в селезенке и тимусе животных после воздействия излучений (Co^{60}) в условиях химической противолучевой защиты / Л.С. Сутулов // Биологическая активность некоторых аминотиолов и аминосульфидов / под ред. М.Н. Волкова.- М.,1974.- С.113-121.

1979

134. Сутулов Л.С. [Рецензия] // Сов. здравоохранение.- 1980.- №6.- С.74-76.-
Рец. на кн.: Популярная медицинская энциклопедия / под ред. Б.В. Петровского.- М.: Сов. энциклопедия, 1979.- 704 с.

Сборники под редакцией профессора Л.С. Сутулова

1. Сборник трудов Сталинабадского гос. мед. института / под ред. Л.С. Сутулова.- Сталинабад, 1950.

2. Психиатрия и невропатология: сборник статей / редкол.: В.И. Астрахан, Б.П. Кириллов, Е.Н. Ковалев, А.К. Стрелюхин, Л.С. Сутулов (отв. ред.), М.А. Травинская, Н.А. Троицкий.- Рязань: тип. Газеты «Приокская правда», 1957.- Т.3.- 259 с. - (Науч. тр. Рязанского мед. ин-та им. акад. И.П. Павлова).

3. Вопросы судебной медицины: сборник статей / редкол.: проф. В.К. Белецкий, ... проф. Л.С. Сутулов (отв. ред.) [и др.].- Рязань, 1958.- 95 с.

4. Психиатрия и невропатология: сборник статей / редкол.: Б.П. Кириллов, Е.Н. Ковалев, Б.М. Соколов, А.К. Стрелюхин, Л.С. Сутулов (отв. ред.), М.А. Травинская, Н.А. Троицкий.- Рязань, 1958.- Т.4.- 191 с. - (Науч. тр. Рязанского мед. ин-та им. акад. И.П. Павлова).

5. Вопросы хирургии: сборник статей / редкол.: д-р мед. наук В.И. Астрахан, ... проф. Л.С. Сутулов (отв. ред.) [и др.].- М.,1959.- Т.1.- 164 с.

6. Вопросы хирургии: сборник науч. тр. / под ред. проф. Л.С. Сутулова.- Рязань, 1959.- Т.12, вып.3.- 121 с.

7. Материалы к диссертациям теоретических кафедр института: сборник науч. тр. / ред. Л.С. Сутулов; Рязан. мед. ин-т им. акад. И.П. Павлова. – М.,1959.- Т.6.- 235 с.
8. Научная конференция, посвященная 110-й годовщине со дня рождения Ивана Петровича Павлова: тез. докл. / ред. Л.С. Сутулов; Рязан. мед. ин-т им. акад. И.П. Павлова. – Рязань, 1959.- 225 с.
9. Научные труды врачей Мордовской АССР и научных сотрудников Рязан. мед. ин-та им. акад. И.П. Павлова / отв. ред. проф. Л.С. Сутулов.- Саранск: Морд. кн. изд-во, 1959.- Т.9, вып. 1.- 327 с.
10. Вопросы онкологии: сборник статей / редкол.: проф. Л.С. Сутулов (отв. ред.) [и др.]- М.,1960.- 372 с.
11. Проблемы зоба: сборник статей / редкол.: проф. Л.С. Сутулов (отв. ред.) [и др.]- Рязань, 1961.- 164 с.
12. Вопросы экспериментальной гистологии: сборник статей / отв. ред. проф. Л.С. Сутулов.- Рязань, 1966.- Т. 27. – 144 с.- (Науч. тр. Рязанского мед. ин-та им. акад. И.П. Павлова).
13. Вопросы теоретической и клинической медицины: материалы 1-й научной конференции ЦНИЛ / МЗ РСФСР, Рязан. мед. ин-т им. акад. И.П. Павлова, ЦНИЛ; редкол.: А.А. Никулин (отв. ред.), Б.И. Хубутя, Л.С. Сутулов, Л.Н. Карлик, Е.Г. Гурова, Г.А. Узбеков, Б.З. Рудой, Г.А. Макаров.- Рязань: Б.и.,1967.- 223 с.

Федеральное государственное образовательное учреждение
высшего образования
«Рязанский государственный медицинский университет
имени академика И.П. Павлова»
Министерства здравоохранения Российской Федерации
(ФГБОУ ВО РязГМУ Минздрава России)

УТКИНА
Ольга Трифоновна

Библиографический указатель

Сост.: зав. справочно-библиографическим отделом

Козеевская Н.А.

Рязань, 2019

УТКИНА Ольга Трифионовна
(25.02.1909, Калуга -25.?.2001, Рязань)

Диссертация

1. Уткина О.Т. Гемолиз как повреждение протоплазмы и механизм защитного действия антигемолитиков: дис. канд. биол. наук / О.Т. Уткина; ЛГУ.- Л.,1939.

Монографии

1. Методические указания по организации и проведению производственной практики студентов лечебного факультета медицинского института / Н.А. Ардаматский [и др.]- Рязань, 1961.-82 с. . - (Соавт.: Е.Н. Артемьев, С.Н. Гильденскиольд, М.Н. Мясникова, А.А. Никулин, И.А. Покровский, В.Е. Смирнов, О.Т. Уткина, Я.Е. Шапиро).

2. Сутулов Л.С. 125 лет со времени описания нервной клетки: тезисы доклада / Л.С. Сутулов, О.Т. Уткина.- Рязань, 1962.-21 с.- (Доклад на заседании Рязан. отд-ния Всесоюз. науч. о-ва анатомов, гистологов и эмбриологов).

Статьи из журналов и сборников

1938

1. Уткина О.Т. Гемолитическая активность веществ и их способность к адсорбционной блокаде / О.Т. Уткина // Биол. журн.- 1938.- Т.7,№1.

1943

2. Сутулов Л.С. Денатурационная теория повреждения и раздражения / Л.С. Сутулов, Г.С. Стрелин, О.Т. Уткина // Сборник научных трудов / под ред. акад. Н.Н. Аничкова, проф. В.В. Авербуха, проф. Ш.Т. Мошковского [и др.]- Л.,1943.

3. Сутулов Л.С. О реактивных изменениях в протоплазме при воздействии хинина / Л.С. Сутулов, О.Т. Уткина // Сборник научных трудов / под ред. акад. Н.Н. Аничкова, проф. В.В. Авербуха, проф. Ш.Т. Мошковского [и др.]- Л.,1943.

4. Уткина О.Т. Антигемолитическое и антикоагулирующее действие некоторых веществ / О.Т. Уткина // Сборник науч. работ / под ред. Н.Н. Аничкова, проф. В.В. Авербуха, проф. Ш.Т. Мошковского [и др.]- Л.,1943.

5. Уткина О.Т. О природе «клеточного паралича», вызванного водоотнимающими веществами / О.Т. Уткина // Сборник науч. работ / под ред. Н.Н. Аничкова, проф. В.В. Авербуха, проф. Ш.Т. Мошковского [и др.]- Л.,1943.

1946

6. Уткина О.Т. Эволюционные изменения выстилки дышащих частей легкого в ряду позвоночных / О.Т. Уткина // Сборник рефератов науч. работ Военно-медицинской академии.- Л.,1946.

1949

7. Сутулов Л.С. Темпы эпителизации кожной раны в условиях равнины и высокогорья / Л.С. Сутулов, Л.Г. Гранов, О.Т. Уткина // Доклады Академии наук СССР.- 1949.- Т.69,№2.

8. Уткина О.Т. Единство тканевой структуры и условий ее существования (форма и содержание ткани). Образование особой разновидности эпителия. Как результат взаимодействия тканевой структуры и условий ее существования / О.Т. Уткина // Тезисы докладов юбилейной сессии Сталинабадского мед. института.- Сталинабад, 1949.

9. Уткина О.Т. Единство тканевой структуры и условий ее существования (форма и содержание ткани). Экспериментально-гистологический анализ кожного эпителия при репаративной регенерации в условиях равнины и высокогорья / О.Т. Уткина // Тезисы докладов юбилейной сессии Сталинабадского мед. института.- Сталинабад, 1949.

10. Уткина О.Т. Образование особой разновидности эпителия, как результат взаимодействия тканевой структуры и условий его существования / О.Т. Уткина // Тез. докл. юбил. сессии Душанбинского мед. ин-та.- Душанбе, 1949.

11. Уткина О.Т. Эволюционные изменения выстилки дышащих частей легкого в ряду позвоночных / О.Т. Уткина // Доклады Академии Наук СССР.- 1949.- Т.68, №6.

12. Уткина О.Т. Экспериментально-гистологический анализ кожного эпителия при репаративной регенерации в условиях равнины и высокогорья / О.Т. Уткина // Тез. докл. юбил. сессии Душанбинского мед. ин-та.- Душанбе, 1949.

1950

13. Уткина О.Т. Характер роста кожного эпителия при заживлении раны в зависимости от условий репаративной регенерации / О.Т. Уткина.- Рукопись.

1952

14. Уткина О.Т. Влияние так называемой «естественной и искусственной гирудинации» на свертывание крови / О.Т. Уткина // Сб. науч. тр. Рязанского мед. ин-та им. акад. И.П. Павлова.- Рязань, 1952.- Т.4.- С.1-13.- (Машинопись).

1953

15. Уткина О.Т. О влиянии так называемой «естественной и искусственной гирудинации» на свертывание крови / О.Т. Уткина // Тез. докл. на науч. конф. Рязанского мед. ин-та им. акад. И.П. Павлова (24-25 апр. 1953 г.).- Рязань, 1953.- С.80-85.

1955

16. Уткина О.Т. О некоторых гельминтах, редко встречающихся среди населения города Рязани / О.Т. Уткина // Сб. тез. докл. на науч. конф. Рязанского мед. ин-та им. акад. И.П. Павлова.- Рязань, 1955.- С.144-146.

1956

17. Уткина О.Т. Реактивные изменения в месте укуса медицинской пиявки / О.Т. Уткина // Материалы 23-й науч. конф. Рязанского мед. ин-та им. акад. И.П. Павлова.- Рязань, 1956.

1958

18. Уткина О.Т. Влияние так называемой «естественной и искусственной гирудинации» на свертывание крови / О.Т. Уткина //// Вопросы анатомии, гистологии и эмбриологии: материалы к 6-му Всесоюз. съезду анатомов, гистологов и эмбриологов.- Рязань, 1958.- Вып.2.- (Бюллетень научных трудов / Ряз. отд-ние Всесоюз. о-ва анатомов, гистологов и эмбриологов).

19. Уткина О.Т. Восстановление кожного эпителия при заживлении раны в условиях нормального и пониженного барометрического давления / О.Т. Уткина // Вопросы анатомии, гистологии и эмбриологии: материалы к 6-му Всесоюз. съезду анатомов, гистологов и эмбриологов.- Рязань, 1958.- Вып.4.- С.26-29.- (Бюллетень научных трудов / Ряз. отд-ние Всесоюз. о-ва анатомов, гистологов и эмбриологов).

20. Уткина О.Т. К вопросу о реактивных изменениях в организме животного при так называемой «естественной и искусственной гирудинации»/ О.Т. Уткина // Вопросы анатомии, гистологии и эмбриологии: материалы к 6-му

Всесоюз. съезду анатомов, гистологов и эмбриологов.- Рязань, 1958.- Вып.2.- С.9-13.- (Бюллетень научных трудов / Ряз. отд-ние Всесоюз. о-ва анатомов, гистологов и эмбриологов).

21. Уткина О.Т. Научная, педагогическая и общественная деятельность профессора Г.Г. Щеголева (1882-1956) / О.Т. Уткина // Вопросы анатомии, гистологии и эмбриологии: материалы к 6-му Всесоюз. съезду анатомов, гистологов и эмбриологов.- Рязань, 1958.- Вып.2.- С.3-6.- (Бюллетень научных трудов / Ряз. отд-ние Всесоюз. о-ва анатомов, гистологов и эмбриологов).

22. Уткина О.Т. Реактивные изменения в коже млекопитающего на месте укуса медицинской пиявки / О.Т. Уткина // Вопросы анатомии, гистологии и эмбриологии: материалы к 6-му Всесоюз. съезду анатомов, гистологов и эмбриологов.- Рязань, 1958.- Вып.2.- С.6-9.- (Бюллетень научных трудов / Ряз. отд-ние Всесоюз. о-ва анатомов, гистологов и эмбриологов).

1959

23. Морфологические изменения и репаративная регенерация тканей после воздействия лучистой энергии / Л.С. Сутулов [и др.] // Тр. 3-го Всесоюз. съезда патологоанатомов (6-11 июля 1959 г.).- Харьков, 1959.- С.516-520.- (Соавт.: Н.Ф. Братцев, В.Я. Кармышева, С.В. Кузьмина, В.М. Лавриненко, Н.И. Марков, Л.В. Осипова, С.А. Петрова, Л.В. Превелис, А.М. Растворова, Т.В. Тарапина, О.Т. Уткина).

24. Реактивность и пластичность тканей после воздействия ионизирующих излучений / Л.С. Сутулов [и др.] // Труды Белорусской Респ. науч. – технич. конф. по применению изотопов и излучений в народном хозяйстве и науке.- Минск, 1959.- (Соавт.: Н.Ф. Братцев, В.Я. Кармышева, С.В. Кузьмина, В.М. Лавриненко, Н.И. Марков, Л.В. Осипова, С.А. Петрова, Л.В. Превелис, А.М. Растворова, Т.В. Тарапина, О.Т. Уткина).

1960

25. К вопросу о воздействии ионизирующего излучения на медицинские пиявки / А.И. Афанов [и др.] // Сб. науч. тр. Рязанского мед. ин-та им. акад. И.П. Павлова.- Рязань, 1960.- Т.12, вып.2.- С.200-201. - (Соавт.: Г.А. Белкина, О.Т. Уткина, Е.В. Шарапова).

26. Уткина О.Т. Реактивность и пластичность тканей поджелудочной железы млекопитающих животных после воздействия ионизирующих излучений / О.Т.

Уткина // Сб. науч. тр. Рязанского мед. ин-та им. акад. И.П. Павлова.- Рязань, 1960.- Т.12, вып.2.- С.198-199.

1962

27. Анализ восстановительных процессов в пораженных органах при комбинированном применении противолучевого препарата и радиоактивного облучения / Т.А. Левченко [и др.] // Материалы 3-й конференции по вопросам регенерации и клеточного размножения (11-14 декабря 1962 г.).- М.,1962.- С.95-97. - (Соавт.: А.М. Растворова, Л.С. Сутулов, О.Т. Уткина).

1965

28. Морфологические изменения в нервном аппарате сосудистой системы после общего воздействия на организм животного проникающих излучений / А.А. Никулин [и др.] // Проблемы высшей нервной деятельности, нейрофизиологии и нейроморфологии: материалы Рязан. межвуз. науч. конф., посвящ. Памяти акад. И.П. Павлова.- Рязань, 1965.- С. 105-108. – (Соавт.: Л.С. Сутулов, Т.В. Тарапина, Л.В. Трусова, О.Т. Уткина).

29. Сутулов Л.С. Проблема тканевой репарации в органах центральной нервной системы / Л.С. Сутулов, О.Т. Уткина // Проблемы высшей нервной деятельности, нейрофизиологии и нейроморфологии: материалы Рязан. межвуз. науч. конф., посвящ. памяти акад. И.П. Павлова.- Рязань, 1965.- С.111-114.

30. Уткина О.Т. Пути воздействия на систему иммуногенеза тканями донора для получения приживления кожи при гомопластике / О.Т. Уткина // Проблема специфичности в вопросах теоретической медицины: докл. науч. конф. Рязан. мед. ин-та им. акад. И.П. Павлова.- Рязань, 1965.- С.90-94.

1966

31. Уткина О.Т. Пострадиационные повреждения и компенсаторно-восстановительные процессы в кроветворных органах после комбинированного воздействия ядерных излучений и противолучевых средств защиты / О.Т. Уткина // 7-й Всесоюз. съезду анатомов, гистологов и эмбриологов: тез.- Тбилиси, 1966.- С.449-450.

1967

32. Сутулов Л.С. Заслуги чешского ученого Я.Е. Пуркинье в открытии структурных элементов нервной ткани / Л.С. Сутулов, О.Т. Уткина // Вопросы высшей нервной деятельности, нейрофизиологии и нейроморфологии:

материалы юбил. науч. конф., посвящ. 50-летию Великой Октябрьской социалистической революции (15-16 сентября 1967 г.) / Рязан. мед. ин-т им. акад. И.П. Павлова.- Рязань, 1967.- С.88-89.

Федеральное государственное образовательное учреждение высшего
образования

«Рязанский государственный медицинский университет
имени академика И.П. Павлова»

Министерства здравоохранения Российской Федерации
(ФГБОУ ВО РязГМУ Минздрава России)

Сутулов

Юрий Львович

Библиографический указатель

Сост.: зав. справочно-библиографическим отделом

Козеевская Н.А.

Рязань, 2019

СУТУЛОВ Юрий Львович
(19.01.1931, г. Ленинград – 26.05.2000, г. Владикавказ)

Диссертации, авторефераты

Сутулов Ю.Л. Изменения эпендиальной оболочки и ее нервного аппарата при остром набухании головного мозга и гидроцефалиях. К вопросу об эпендимальной оболочке, как зоне внутримозговой рецепции: дис. канд. мед. наук / Ю.Л. Сутулов.- Рязань, 1958. – 325 с.

Сутулов Ю.Л. Изменения эпендиальной оболочки и ее нервного аппарата при остром набухании головного мозга и гидроцефалиях. К вопросу об эпендимальной оболочке, как зоне внутримозговой рецепции: автореф. дис. канд. мед. наук / Ю.Л. Сутулов.- Рязань, 1959. – 26 с.

Сутулов Ю.Л. Пострадиационные изменения сердечно - сосудистой системы и влияние химической защиты, частичного экранирования и гравитационной перегрузки на степень лучевого поражения миокарда: дис. д-ра мед. наук / Ю.Л. Сутулов.- 1970.

Монографии

1. Гистологический анализ тканевых структур внутренних органов степных черепах после их пребывания в условиях космического полета вокруг луны на борту автоматической станции «Зонд-7» / Л.С. Сутулов [и др.]- Л.,1970.- 18 с.- (Доклад на IX Междунар. конгр. анатомов).- (Соавт.: С.Г. Кулькин, Н.А. Гайдамакин, Г.П. Парфенов, В.Г. Петрухин, В.В. Антипов, П.П. Саксонов, Ю.Л. Сутулов, Л.В. Трухина, Э.С. Севергина, Л.Л. Самсонова, С.Н. Сониная, Т.В. Селиванова).
2. Судебно-медицинская экспертиза трупа новорожденного: учеб-метод. пособие / И.Я. Купов [и др.]; под общ. ред. И.Я. Купова; Рязан. мед. ин-т им. акад. И.П. Павлова.- Рязань: Б.и., 1981.- 85 с.- (Соавт.: В.М. Уткин, Ю.Л. Сутулов, М.В. Торсуева).
3. Словарь-справочник патологоанатомических терминов и определений: учеб. пособие / Ю.Л. Сутулов [и др.] ; Сев.-Осет.гос.ун-т;[Науч.ред.Брин В.Б.] . - Владикавказ: Изд-во Сев.-Осет.гос.ун-та, 1992. - 135 с. – (Соавт.: Ю.И. Салбиев, Ю.И. Ухов, Г.З. Лекоев, Л.В. Логунова, С.А. Какабадзе, К.М. Козырев, В.В. Попов).

Статьи из журналов и сборников

1952

1. Сутулов Ю.Л. Микроскопическое изучение опухолей в свете новой клеточной теории О.Б. Лепешинской / Ю.Л. Сутулов // 2-я науч. студ. конф., посвящ. памяти И.П. Павлова (14-15 марта 1952 г.): тез. докл.- Рязань, 1952.- С.18-19.

1953

2. Сутулов Ю.Л. О диалектико-материалистических основах учения И.П. Павлова / Ю.Л. Сутулов // 5-я науч. студ. конф. (17-18 декабря 1953 г.): тез. докл.- Рязань, 1953.- С.5-9.

1955

3. Сутулов Ю.Л. Материалы к изучению нервного аппарата эпендимальной оболочки при остром набухании, при острых и хронических водянках головного мозга / Ю.Л. Сутулов // Тез. науч. конф. по патол. анатомии психозов (Москва, 12-16 апреля 1955 г.) / НИИ психиатрии и Отдел специализир. помощи МЗ СССР.- М.,1955.- С.123-124.

1957

4. Сутулов Ю.Л. Эпендимальная оболочка как обширная зона внутримозговой рецепции и ее изменения при остром набухании, при острых и хронических внутренних водянках головного мозга человека / Ю.Л. Сутулов // Психиатрия и невропатология: сб. науч. тр. Рязанского мед. ин-та им. акад. И.П. Павлова.- Рязань, 1957.- Т.4.- С.99-108.

1958

5. Сутулов Ю.Л. Иннервация эпендимальной оболочки желудочков головного мозга человека / Ю.Л. Сутулов // Доклады АН СССР.- 1958.- Т.121, №4.- С.738-741.

6. Сутулов Ю.Л. Реактивные разрастания тканевых элементов эпендимальной оболочки / Ю.Л. Сутулов // Доклады АН СССР.- 1958.- Т.121, №5.- С.916-919.

1959

7. Сутулов Ю.Л. К вопросу об иннервации эпендимальной оболочки мозга человека и животных / Ю.Л. Сутулов // Материалы к диссертациям

клинических кафедр: науч. тр. Рязанского мед. ин-та им. акад. И.П. Павлова.- Рязань, 1959 (1960). - Т.7.- С.34-38.

1961

8. Сутулов Ю.Л. К вопросу о роли механической травмы в патогенезе соединительно-тканых опухолей головного мозга / Ю.Л. Сутулов // Труды 3-го Всесоюз. съезда патологоанатомов (6-11 июля 1959 г.).- Харьков, 1961.- С.152-154.

1963

9. Сутулов Ю.Л. Изменения эпендимальной оболочки при ревматизме / Ю.Л. Сутулов // Вопросы патогенеза и клиники ревматизма: науч. тр. Рязанского мед. ин-та им. акад. И.П. Павлова.- Рязань, 1963.- С.121-124.

1964

10. Сутулов Ю.Л. Анализ нозологической структуры летальных исходов в лечебных учреждениях Московской области за 1962 г. / Ю.Л. Сутулов // Проблема географической патологии.- М.,1964.- С.183-187.

11. Сутулов Ю.Л. Изучение биологического действия факторов космического полета на клеточном и тканевом уровнях. Сообщение 5 / Ю.Л. Сутулов.- М.; Рязань,1964-1967.

12. Сутулов Ю.Л. Эпендима / Ю.Л. Сутулов // Большая медицинская энциклопедия.- М., 1964.- Т.35.- С.590-591.

1965

13. Научное исследование по теме «Реакция клетки» (комплексная работа с Московским физико-техническим институтом).- М.; Рязань, 1965-1967.- (Соавт.: В.Н. Ананьина, Л.В. Трухина, А.Г. Краснолобов, А.П. Кузьмина, Ю.Л. Сутулов, Г.А. Лялина, В.А. Толченкин).

14. Сутулов Ю.Л. Изучение биологического действия факторов космического полета на клеточном и тканевом уровнях. Сообщение 17 / Ю.Л. Сутулов.- М.; Рязань,1965-1967.

15. Сутулов Ю.Л. Морфологические изменения в органах белых крыс под влиянием хронической круглосуточной заправки двуокисью азота / Ю.Л. Сутулов, К.Н. Челиканов, П.П. Якимчук // Проблема специфичности в вопросах теоретической медицины: доклады науч. конф. Рязанского мед. ин-та им. акад. И.П. Павлова.- Рязань, 1965.- С.165-167.

16. Коновалова В.А. К вопросу морфологического обоснования защитной роли частичной и полной оментокардиопексии при перевязке правой коронарной артерии / В.А. Коновалова, Ю.Л. Сутулов // Материалы 2-й итоговой науч. конф. по проблеме «Компенсация кровообращения и иннервация органов» / НИИ клинич. и эксперим. хирургии, Рязан. мед. ин-т им. акад. И.П. Павлова.- Рязань, 1966.- С.36-38.
17. Никулин А.А. Радиопоражаемость кровеносных сосудов / А.А. Никулин, Л.С. Сутулов, Ю.Л. Сутулов // 7-й Всесоюз. съезд анатомов, гистологов и эмбриологов (1966 г.): тез.- Тбилиси, 1966.- С.442-443.
18. Сутулов Л.С. Люмесцентно-микроскопический анализ митотического деления клеток в условиях их культивирования на синтетической среде / Л.С. Сутулов, Ю.Л. Сутулов // Вопросы экспериментальной гистологии: науч. тр. Рязанского мед. ин-та им. акад. И.П. Павлова.- М., 1966.- Т. 27.- С.21-27.
19. Сутулов Л.С. Люмесцентно-микроскопический анализ митотического деления клеток в условиях их культивирования на синтетической среде / Л.С. Сутулов, Ю.Л. Сутулов // Вопросы экспериментальной гистологии: науч. тр. Рязанского мед. ин-та им. акад. И.П. Павлова.- М., 1966.- Т. 27.- С.21-27.
20. Сутулов Л.С. Морфология стенки аорты при воздействии рентгеновых лучей в дозе 300 рентгенов на фоне экспериментальной гиперхолестеринемии / Л.С. Сутулов, А.А. Никулин, Ю.Л. Сутулов // Вопросы экспериментальной гистологии: науч. тр. Рязанского мед. ин-та им. акад. И.П. Павлова.- М., 1966.- Т. 27.- С.66-83.
21. Сутулов Л.С. Морфология стенки аорты при воздействии рентгеновых лучей в дозе 300 рентгенов на фоне экспериментальной гиперхолестеринемии / Л.С. Сутулов, А.А. Никулин, Ю.Л. Сутулов // Вопросы экспериментальной гистологии: науч. тр. Рязанского мед. ин-та им. акад. И.П. Павлова.- М., 1966.- Т. 27.- С.66-83.
22. Сутулов Л.С. Научное исследование по теме «Ядро». Сообщение 1. Комплексное исследование / Л.С. Сутулов, Ю.Л. Сутулов.- М.; Рязань, 1966.
23. Сутулов Л.С. Экспериментально-гистологический анализ пострadiационных изменений в органных и магистральных кровеносных сосудах / Л.С. Сутулов, А.А. Никулин, Ю.Л. Сутулов // Вопросы экспериментальной гистологии: науч. тр. Рязанского мед. ин-та им. акад. И.П. Павлова.- М., 1966.- Т. 27.- С.39-59.
24. Сутулов Ю.Л. К вопросу о ранних повреждениях структурных компонентов аорты при воздействии ионизирующей радиации / Ю.Л. Сутулов // Вопросы

экспериментальной гистологии: науч. тр. Рязанского мед. ин-та им. акад. И.П. Павлова.- М., 1966.- Т. 27.- С.84-95.

1967

25. Анализ повреждающего действия лучистой энергии на клеточные популяции перевиваемых линий / Л.С. Сутулов [и др.] // Культура тканей в онкологии: материалы науч. конф.- М.,1967.- (Соавт.: Н.И. Марков, Е.В. Калинин, Ю.Л. Сутулов, Л.В. Трусова, Т.А. Левченко, Б.В. Егоров).

26. Биологический эффект от воздействия лазерного излучения / Л.С. Сутулов [и др.] // 2-я Всесоюз. науч. – технич. конф. по ГРП: тез. докл. и сообщ.- М.,1967.- С.22-24.- (Соавт.: Д.В. Гордеев, Е.П. Остапченко, Ю.Л. Сутулов).

27. Потехинский С.М. К вопросу создания дополнительного окольного кровообращения мужским половым железам / С.М. Потехинский, Ю.Л. Сутулов // Вопросы теоретической и клинической медицины: материалы 1-й науч. конф. ЦНИЛ.- Рязань, 1967.- С.48-50.

28. Сутулов Л.С. Научное исследование по теме «Ядро». Сообщение 2. Комплексное исследование / Л.С. Сутулов, Ю.Л. Сутулов.- М.; Рязань, 1967.

29. Сутулов Ю.Л. [и др.] [Рецензия].- Рец. На кн.: Надпочечная железа (экспериментально-морфологическое исследование).- М.,1967.- (Соавт.: Д.Х. Хамидов, А.А.Войткевич, К.А. Зуфаров, Г.А. Овчинникова).

30. Сутулов Ю.Л. Влияние излучений газовых ОКГ на клеточные популяции перевиваемых линий / Ю.Л. Сутулов // Электронная техника. Серия 3. Газоразрядные приборы / М-во электронной промышленности СССР.- М.,1967.

31. Сутулов Ю.Л. Влияние некоторых факторов космического полета на структурные компоненты сердечно - сосудистой системы / Ю.Л. Сутулов // Вопросы высшей нервной деятельности, нейрофизиологии и нейроморфологии: материалы юбил. науч. конф., посвящ. 50-летию Великой Октябрьской социалистической революции (15-16 сентября 1967 г.) / Рязан. мед. ин-т им. акад. И.П. Павлова.- Рязань, 1967.- С.468-484.

32. Сутулов Ю.Л. Изучение биологического действия факторов космического полета на клеточном и тканевом уровнях. Сообщение 26 / Ю.Л. Сутулов.- М.; Рязань,1967.

33. Сутулов Ю.Л. Изучение биологического действия факторов космического полета на клеточном и тканевом уровнях. Сообщение 32 / Ю.Л. Сутулов.- М.; Рязань,1967.

34. Сутулов Ю.Л. К вопросу о гистохимической и люминесцентно-микроскопической характеристике «фуксинофильной дегенерации» миокарда /

Ю.Л. Сутулов // Вопросы теоретической и клинической медицины: материалы 1-й науч. конф. ЦНИЛ.- Рязань, 1967.- С.51-55.

35. Сутулов Ю.Л. К вопросу о создании дополнительного окольного кровообращения мужским половым железам / Л.С. Сутулов // Сборник научных работ ЦНИЛ Рязан. мед. ин-т им. акад. И.П. Павлова.- Рязань, 1967.

36. Сутулов Ю.Л. О причинах развития «фуксинофильной дегенерации» миокарда при действии проникающей радиации / Ю.Л. Сутулов // Вопросы теоретической и клинической медицины: материалы 1-й науч. конф. ЦНИЛ.- Рязань, 1967.- С.56-59.

1968

37. Сутулов Л.С. Научное исследование по теме «Ядро». Сообщение 3. Комплексное исследование / Л.С. Сутулов, Ю.Л. Сутулов.- М.; Рязань, 1968.

38. Цитологический анализ повреждающего действия излучений газовых ОКГ на перевиваемые клеточные популяции / / Л.С. Сутулов [и др.] // Материалы конф., посвящ. 100-летию каф. гистологии Военно-медицинской академии им. С.М. Кирова (11-14 июня 1968 г.).- Л.,1968.- С.210-211.- (Соавт.: Е.П. Остапченко, Д.В. Гордеев, Ю.Л. Сутулов, Т.А. Левченко).

1970

39. Сутулов Ю.Л. Использование интегрального цитоспектрофотометра для оценки пострadiационных изменений белков структурных компонентов сердечной мышцы / Ю.Л. Сутулов // Вопросы радиобиологии и биологического действия цитостатических препаратов.- Томск, 1970.- Т.2.- С.251-253.

40. Сутулов Ю.Л. Кариометрический анализ пострadiационных повреждений миокарда / Ю.Л. Сутулов, Т.В. Тарапина, В.А. Толченкин // Вопросы радиобиологии и биологического действия цитостатических препаратов.- Томск, 1970.- Т.2.- С.161-163.

1971

41. Влияние предварительного введения радиопротектора финнами на реактивность тканей облученных животных при различных экспериментальных условиях / Л.С. Сутулов [и др.] // Проблемы космической биологии.- 1971.- Т.14.- С.314-335.- (Соавт.: П.П. Саксонов, М.Н. Волков, В.А. Козлов, Ю.Л. Сутулов, А.П. Кузьмина, И.Н. Добров, А.Г. Краснолобов, В.Н. Ананьина, Л.В. Трухина, В.А. Толченкин, Г.А. Лялина, А.М. Загребин).

42. Патоморфологические изменения органов белых крыс при облучении протонами с энергией 120 Мэв и роль частичного экранирования в ослаблении

радиационного поражения / Л.С. Сутулов [и др.] // Проблемы космической биологии.- 1971.- Т.14.- С.217-231.- (Соавт.: Н.А. Гайдамакин, Б.Л. Разговоров, П.П. Саксонов, В.Г. Петрухин, В.В. Антипов, В.Н. Копьев, Н.А. Богданова, Н.В. Трухина, Ю.Л. Сутулов, А.Г. Краснолобов, С.Г. Кулькин, А.М. Загребин, В.Н. Ананьина, В.А. Толченкин, Т.В. Тарапина).

1972

43. Сутулов Л.С. Гистологический анализ влияния некоторых экстремальных факторов на пострadiационные изменения в тканях экспериментальных животных / Л.С. Сутулов, Н.А. Гайдамакин, Ю.Л. Сутулов // Влияние экстремальных факторов на строение органов и тканей.- М.,1972.- С.79-85.

44. Сутулов Л.С. Гистологический анализ тканевых структур внутренних органов степных черепах после их пребывания в условиях космического полета вокруг Луны на борту автоматической станции «Зонд-7» / Л.С. Сутулов, Ю.Л. Сутулов, Л.В. Трухина // Влияние экстремальных факторов на строение органов и тканей.- М.,1972.- С.41-44.

45. Сутулов Ю.Л. Модифицирующее влияние химической профилактики лучевой болезни при комбинированном действии гравитационного и радиационного факторов / Ю.Л. Сутулов, В.С. Буданцев, И.П. Чернов // Науч. гистологическая конф., посвящ. 50-летию образования СССР: материалы (6-8 июня) / ВМА им. С.М. Кирова, Ин-т эксперим. медицины АМН СССР, Всесоюз. науч. о-во анатомов, гистологов и эмбриологов.- Л., 1972.- С.230-231.

1974

46. Сутулов Ю.Л. Модифицирующее влияние химической профилактики лучевой болезни на структуру сердечной мышцы облученных животных / Ю.Л. Сутулов // Биологическая активность некоторых аминотиолов и аминосульфидов / под ред. проф. М.Н. Волкова.- М.,1974.- С.133-140.

1976

47. Изучение молекулярных механизмов образования эритропоэтина в почках / Е.Ф. Морщакова [и др.] // Механизмы повреждения, резистентности, адаптации и компенсации.- Ташкент, 1976.- Т.1.- С.382.- (Соавт.: И.Р. Гармаш, Н.А. Губина, Н.М. Калачева, В.И. Колобаев, Е.В. Кордюков, Г.А. Макаров, А.Д. Павлов, Ю.Л. Сутулов).

48. Сутулов Ю.Л. Атипическая форма гемохроматоза / Ю.Л. Сутулов, В.А. Васин // *Арх. патологии.* - 1976.- Т.38, вып.9.- С.58-61.

1978

49. Логунова Л.В. Морфологическая оценка азиго-пульмонального анастомоза / Л.В. Логунова, Ю.Л. Сутулов // *Актуальные вопросы экспериментальной кардиоваскулярной хирургии: науч. тр. Рязан. мед. ин-та.* - Рязань, 1978.- Т.64.- С.56-62.

50. Морфо-функциональные изменения юкстагломерулярного аппарата (ЮГА) почек крыс при экспериментальных нарушениях эритропоэза / Ю.Л. Сутулов [и др.] // *Проблемы патофизиологии гемопоэза и циркуляции крови: сб. науч. тр. / МЗ СССР, Всесоюз. науч. о-во патофизиологов, МЗ РСФСР, Рязан. мед. ин-т им. акад. И.П. Павлова.* - Рязань, 1978.- Т.61.- С.101-104.- (Соавт.: В.М. Лавриненко, Е.В. Кордюков, Н.М. Крупнов).

51. Сутулов Ю.Л. Судебно-медицинские аспекты диагностики кардиального механизма смерти при отравлении алкоголем / Ю.Л. Сутулов, В.И. Алисиевич, Г.П. Казанцева // *Судебно-медицинская экспертиза.* - 1978.- Т.21, №4.- С.28-31.

1981

52. Логунова Л.В. Выбор экспериментальной модели для изучения эндоваскулярной окклюзии бронхиальных артерий / Л.В. Логунова, С.Я. Бердикян, Ю.Л. Сутулов // *Эндоваскулярная хирургия и терапия легочных кровотечений: сб. науч. тр. - Иркутск, 1981.* - С.34-39.

53. Сутулов Ю.Л. Диагностика кардиального механизма смерти при отравлении этиловым алкоголем / Ю.Л. Сутулов, Г.П. Казанцева // *Материалы 1-го Всерос. съезда судебных медиков (Москва, 30 сент.-2 окт.1980 г.).* - М.,1981.- С.274-276.

1982

54. Клиническое значение уретровенозного рефлюкса / В.И. Скотников [и др.] // *Врачеб. дело.* - 1982.- №2.- С.89-91.- (Соавт.: Ю.Л. Сутулов, П.Д. Хазов, Е.В. Страхов).

1986

55. Лекарственный препарат по тромболитическому действию милдроната: заявка на изобретение (приоритетная справка №407749/14, 1986) / Л.В.

Логунова [и др.]. - (Соавт.: И.Я. Калвиньш, А. Виноградов, И.И. Макарова, Б.З. Симхович, Ю.Л. Сутулов, Э.Я. Лукевиц, А.С. Бирман, М.А. Урткмелидзе).

1987

56. Метод обнаружения ранних признаков ишемических, стрессорных и токсических повреждений кардиомиоцитов путем люминесцентно-микроскопического выявления Ca^{2+} : удостоверение на рац. предложение №136 / Ю.Л. Сутулов [и др.]. - Владикавказ, 1987. - (Соавт.: Л.В. Логунова, В.В. Попов, И. Можаяева).

1988

57. К вопросу профилактики дезадаптационных процессов в миокарде / Л.В. Логунова [и др.] // Конференция молодых ученых «Механизмы интеграции биосистем»: тез. докл. - Ростов н/Д., 1988. - С.67-68. - (Соавт.: В.В. Попов, И.В. Можаяева, Ю.Л. Сутулов).

1989

58. Лекарственный препарат по применению милдроната в качестве противоязвенного препарата: заявка на изобретение / Л.В. Логунова [и др.]. - 1989.- Приоритетная справка №4710842/14.- (Соавт.: А.И. Волков, И.Я. Калвиньш, Ю.А. Богдарин, А.В. Артемова, П.П. Потехин, С.С. Куликов, Э.Я. Лукевиц, Ю.Л. Сутулов, И.Б. Загалов).

1991

59. Изучение модифицирующей роли милдроната в развитии острых алкогольных повреждений сердечной мышцы / Ю.Л. Сутулов [и др.] // Экспериментальная и клиническая фармакотерапия. - Рига, 1991.- Вып. 19.- С.104-107.- (Соавт.: Л.В. Логунова, В.В. Попов, А.П. Андрющенко).

60. Логунова Л.В. К вопросу ограничения стрессорных повреждений миокарда и слизистой желудка с помощью 3-(2,2,2-триметилгидразиний пропионата) (ТГП) в эксперименте / Л.В. Логунова, Ю.Л. Сутулов, В.В. Попов // Международный конгресс патофизиологов: тез. докл. - М., 1991.- С.255.

61. Логунова Л.В. Сравнительная оценка влияния разных способов введения милдроната на артериальный тромб в эксперименте / Л.В. Логунова, Ю.Л. Сутулов, М.А. Урткмелидзе // Экспериментальная и клиническая фармакотерапия. - Рига, 1991.- Вып.19.- С.99-103.

62. Логунова Л.В. Экспериментальное изучение тромболитической активности милдроната / Л.В. Логунова, Ю.Л. Сутулов, И.В. Можаяева // Экспериментальная и клиническая фармакотерапия. - Рига, 1991. - Вып. 19.- С.91-98.
63. Методы патологоанатомической диагностики кардиального механизма смерти и пато- морфологической оценки функциональной недостаточности различных отделов сердца: информационное письмо / Ю.Л. Сутулов [и др.]. - Владикавказ, 1991.- 41 с. - (Соавт.: К.Д. Салбиев, Л.В. Логунова, К.М. Козырев, В.В. Попов).
64. О протекторном действии милдроната при экспериментальных стрессорных повреждениях миокарда / Л.В. Логунова [и др.] // Экспериментальная и клиническая фармакотерапия. - Рига, 1991. - Вып.19. - С.74-78. - (Соавт.: Ю.Л. Сутулов, В.В. Попов, А.П. Андрющенко).
65. Патент РФ 1628077, МПК G09B23/28. Способ моделирования алкогольных висцеропатий / Ю.Л. Сутулов, Л.В. Логунова, В.В. Попов.- № 4644029.- заявл. 13.12.1988.- опубл. 15.02.1991.
66. Патологоанатомическая диагностика кардиального механизма смерти и оценка функциональной недостаточности различных отделов сердца: методические указания для студентов / Ю.Л. Сутулов [и др.]. - Владикавказ, 1991.- 41 с. - (Соавт.: Л.В. Логунова, К.Д. Салбиев, К.М. Козырев, В.В. Попов).

1992

67. Логунова Л.В. Влияние милдроната на возникновение и заживление стрессорных язвенных повреждений желудка в эксперименте / Л.В. Логунова, Ю.Л. Сутулов // Экспериментальная и клиническая фармакотерапия. - Рига, 1992. - Вып. 20.- С.82-91.
68. Некоторые механизмы развития адаптации к стрессорным воздействиям с помощью 3-(2,2,2- триметилгидразиний) пропионата (ТГП) в эксперименте / Л.В. Логунова [и др.] // I Международная конференция «Экологические проблемы горных территорий». - Владикавказ, 1992. - С.270-271. - (Соавт.: Ю.Л. Сутулов, Ф.З. Батагова, И.Г. Кудзиев).

1993

69. Некоторые механизмы интенсификации тромбозиса под влиянием милдроната / Л.В. Логунова [и др.] // V юбилейная научная сессия СОГМИ, посвященная 55-летию института.- Владикавказ, 1993. -С.93. - (Соавт.: Ю.Л. Сутулов, И.Р. Можаяева, Ф.З. Батагова).

1994

70. Новая методика морфометрической оценки биологического действия 3-(2,2,2-триметилгидразиний) пропионата (ТГП) / Л.В. Логунова [и др.] // Рос. медико-биол. вестн. им. акад. И.П. Павлова. - 1994. - №1-2.- С.44-46. - (Соавт.: Ю.Л. Сутулов, К.Д. Салбиев, Б.И. Хубутя).
71. Патент РФ 2013091, МКИ А61К31/205. Средство для лечения алкогольных поражений внутренних органов / Ю.Л. Сутулов [и др.]- заявл. 03.07.1989.- опубл. 30.05.1994. - (Соавт.: В.В. Попов, Л.В. Логунова, И.Я. Калвиньш, А.С. Бирман, Э.Я. Лукевиц).

1995

72. Логунова Л.В. Экспериментальные аспекты применения 3-(2,2,2-триметилгидразиний) пропионата (ТГП) при ишемической болезни сердца / Л.В. Логунова, Ю.Л. Сутулов // II Конгресс кардиологов Центральной Азии: тез. докл. - Алматы, 1995.- С.98.
73. Морфо- функциональная оценка влияния милдроната на состояние бактерицидной системы нейтрофилоцитов при острой алкогольной интоксикации / Л.В. Логунова [и др.] // Респ. науч. - практ. конф. "Актуальные вопросы патологической и нормальной морфологии": тез. докл. - Ижевск, 1995.- С.65. - (Соавт.: Ю.Л. Сутулов, Ф.Э. Батагова, И.Г. Кудзиев).
74. Сутулов Ю.Л. К вопросу профилактики возрастных изменений фибриллярных белков / Ю.Л. Сутулов, Л.В. Логунова, К.М. Козырев) // II Международная конференция "Безопасность и экология горных территорий": тез. докл.- Владикавказ, 1995. - С. 454-456.

1996

75. Логунова Л.В. К вопросу фармакологической коррекции процессов адаптации к повреждающим факторам внешней среды / Л.В. Логунова, Ю.Л. Сутулов, Ф.Э. Батагова // I Всерос. конгресс по патофизиологии «Патофизиология органов и систем, типовые патологические процессы»: тез. докл. - М., 1996. - С.227-228.
76. Некоторые аспекты фармакологической реабилитации адаптационных процессов / Л.В. Логунова [и др.] // Международный журнал по иммунореабилитации. - 1996.-№2.- С.89.- (Содерж. журн.: Тез. докл. II

Международ. конгресса по иммунореабилитации (Анталия). - (Соавт.: Л.Г. Хетагурова, Ю.Л. Сутулов, И.Г. Кудзиев).

77. Хронопатофизиология: пути рекреации здоровья / К.Д. Салбиев [и др.] // I Всерос. конгресс по патофизиологии «Патофизиология органов и систем, типовые патологические процессы»: тез. докл. – М., 1996. - С.245-246. - (Соавт.: Л. Г. Хетагурова, Л.В. Логунова, Ю.А. Романов, Л.Т. Урумова, И.Р. Тагаева, Л. Ширинян, З.А. Такоева, Ф.Э. Батагова, Ю.Л. Сутулов, И.Г. Джигоев).

1997

78. Влияние 3-(2,2,2-триметилгидразиний) пропионата (ТГП) на развитие структурных повреждений внутренних органов белых крыс в условиях кислородного голодания / Л.В. Логунова [и др.] // Всерос. конф. "Гипоксия: механизмы, адаптация, коррекция": тез. докл. – М., 1997.- С.73-74. - (Соавт.: Ю.Л. Сутулов, Ф.Э. Батагова, И.Г. Кудзиев, А.А. Епхиев).

79. Влияние милдроната на макрофагальную, фибробластическую и фибропластическую активность клеточных элементов соединительной ткани / Л.В. Логунова [и др.] // VI научная сессия СОГМА: тез. докл. - Владикавказ, 1997.- Ч.2. - С.127. - (Соавт.: Ю.Л. Сутулов, Ф.Э. Батагова, А.А. Епхиев).

80. Козырев К.М. К вопросу о роли психоэмоционального напряжения в развитии сенильных психозов / К.М. Козырев, Ю.Л. Сутулов, Л.В. Логунова // VI научная сессия СОГМА: тез. докл. - Владикавказ, 1997.- Ч.2. - С.29.

81. Коррекция десинхронозов и сопутствующих нарушений реактивности растительными адаптогенами и биорезонансным воздействием / К.Д. Салбиев [и др.] // Международный журнал по иммунореабилитации. – М., 1997. - №4.- С. 64.- (Содерж. журн.: III Международ. конгресс «Реабилитация в медицине и иммунореабилитация» (Израиль): тез. докл.). - (Соавт.: Л.Г. Хетагурова, Л.В. Логунова, Ю.Л. Сутулов, Л.Г. Ширинян).

82. Логунова Л.В. Патоморфологическая и морфометрическая оценка влияния 3-(2,2,2- триметилгидразиний) пропионата (ТГП) на восстановление алкогольиндуцированных нарушений адаптации / Л.В. Логунова, Ю.Л. Сутулов // I съезд Российского общества патологоанатомов: тез. докл. - М., 1997.- С.216-217.

83. Теоретические и экспериментальные аспекты перспективы использования милдроната в комплексной терапии бронхиальной астмы / Л.В. Логунова [и др.] // Международ. журнал по иммунореабилитации. - 1997. - С.118.- (Содерж. журн.: I Международ. конгресс «Современные методы профилактики,

диагностики и лечения бронхиальной астмы»: тез. докл. - М.,1997). - (Соавт.: Ю.Л. Сутулов, Ф.Э. Батагова, А.А. Епхийев).

1998

84. Адаптация к гипоксии с помощью 3-(2,2,2-триметилгидразиний) пропионата (ТГП) / Л.В. Логунова [и др.] // VIII Междунар. симпозиум «Эколого-физиологические механизмы адаптации»: тез. докл. - М., 1998.- С.232-233. - (Соавт.: Ю.Л. Сутулов, Ф.Э. Батагова, А.А. Епхийев).

85. К вопросу о применении милдроната в качестве иммуномодулятора / Л.В. Логунова [и др.] // Международный журнал по иммунореабилитации. - 1999.- № 12.- С.9.- (Содерж. журн.: V Междунар. конгресс «Реабилитация в медицине и иммунореабилитация» (Испания): тез. докл.). - (Соавт.: Ю.Л. Сутулов, К.М. Козырев, Ф.Э. Батагова, А.А. Епхийев).

86. К вопросу расширения сферы применения милдроната в клинической практике / Л.В. Логунова [и др.] // Ученые СОГМА - медицинской науке и практическому здравоохранению: сб. науч. работ. - Владикавказ, 1999.-Часть 3.1. - С.72-76. - (Соавт.: Ю.Л. Сутулов, К.М. Козырев, А.А. Епхийев, Ф.Э. Батагова).

87. Лечение милдронатом хронических гингивитов при старческом амилоидозе / Г.В. Тобоев [и др.] // III Междунар. конф. «Устойчивое развитие горных территорий»: тез. докл. - Владикавказ, 1998.-С.539-541. - (Соавт.: Ю.Л. Сутулов, К.М. Козырев, Л.В. Логунова).

88. Логунова Л.В. Влияние милдроната на предупреждение и восстановление стрессорных повреждений семенников и щитовидной железы / Л.В. Логунова, Ю.Л. Сутулов, Ф.Э. Батагова // Междунар. журнал по иммунореабилитации. - 1998. -№ 8.- С.581.- (Содерж. журн.: IV Междунар. конгресс «Реабилитация в медицине и иммунореабилитация» (Сочи) : тез. докл.).

89. Логунова Л.В. Неспецифическая резистентность: оценка и коррекция / Л.В. Логунова, Ю.Л. Сутулов, Ф.Э. Батагова // III Междунар. конф. «Устойчивое развитие горных территорий»: тез. докл. - Владикавказ, 1998. - С.517-519.

90. Мембраностабилизирующее действие милдроната при стрессорных и токсических воздействиях / Л.В. Логунова [и др.] // XVII Всерос. съезд физиологов: тез. докл. – Ростов н/Д., 1998. - С. 311. - (Соавт.: Ю.Л. Сутулов, Ф.Э. Батагова, А.А. Епхийев).

91. Традиционные методы реабилитации: экологические аспекты / Л.Г. Хетагурова [и др.] // Междунар. журнал по иммунореабилитации. - 1998. -№

8.- С.181.- (Содерж. журн.: IV Междунар. конгресс «Реабилитация в медицине и иммунореабилитация» (Сочи) : тез. докл.). - (Соавт.: Л.В. Логунова, С.Г. Пашаян, В.Т. Саутиева, Л.Т. Урумова, И.Р. Тагаева, Л.Г. Ширинян, З.А. Такоева, М.Р. Катаева, Ф.Э. Батагова).

2000

92. Новые аспекты клинического применения милдроната / Л.В. Логунова [и др.] // Междунар. журнал по иммунореабилитации.- 2000.- Т.2, №2.- С. 50-52.- (Содерж. журн.: VI Междунар. конгресс «Реабилитация в медицине и иммунореабилитация» (Израиль): тез. докл.). - (Соавт.: Ю.Л. Сутулов, К.М. Козырев, Ф.Э. Батагова, А.А. Епхийев, Г.В. Тобоев, Е.Ф. Загалова, Т. Заалишвили).

93. Экспериментальные и клинические аспекты профилактики и реабилитации нарушений адаптации / Л.В. Логунова [и др.] // II Российский конгресс по патофизиологии: тез. докл. - М., 2000.- С.218. - (Соавт.: Ю.Л. Сутулов, Ф.Э. Батагова, А.А. Епхийев).

2008

94. Логунова Л.В. Влияние милдроната на развитие стрессорных и токсических повреждений миокарда / Л.В. Логунова, Ю.Л. Сутулов // Актуальные вопросы патологической и нормальной морфологии: межрегион. сб. науч. тр., посвящ. 80-летию патологоанатомической службы Рязанской области / редкол.: П.А. Чумаченко [и др.]; РязГМУ. - Рязань; М., 2008.-С.95-100.

2009

95. Логунова Л.В. Патоморфологическая и морфометрическая оценка влияния милдроната при стрессорных повреждениях желудка и моделировании артериального тромба / Л.В. Логунова, Ю.Л. Сутулов // Материалы III съезда Рос. общества патологоанатомов «Актуальные вопросы патологической анатомии». - Самара, 2009. - Т.2. - С. 295 – 297.

2010

96. Логунова Л.В. Морфометрическая оценка биологического действия милдроната при токсических и стрессорных воздействиях / Л.В. Логунова, Ю.Л. Сутулов // Сб. научных трудов НИИ морфологии РАМН «Актуальные вопросы морфогенеза в норме и патологии». - М., 2010. - С. 121-123.

97. Логунова Л.В. Морфофункциональная оценка влияния милдроната на развитие стрессорных и токсических повреждений желудка / Л.В. Логунова, Ю.Л. Сутулов // Сб. научных трудов «Актуальные вопросы патоморфологии заболеваний и экстремальных состояний». - Рязань; М., 2010. - С. 152-155.

ВОСПОМИНАНИЯ

о Льве Севериановиче и Юрии Львовиче СУТУЛОВЫХ

Профессор А.М. Ногаллер (Рязань-Мюнхен)

С Львом Севериановичем Сутуловым я был знаком во время своей работы в Рязанском мед.институте. Мы не были в близких дружеских отношениях, но довольно часто общались на заседаниях Учёного Совета института. Иногда мы вместе шли после заседаний или собраний домой, так как жили по соседству. Он жил в «профессорском доме», на углу улиц Дзержинского и Гагарина, а я вблизи на Татарской улице. Но несколько раз я заходил к нему домой на короткое время, по каким - либо делам.

Вспоминается наша дискуссия о правомерности понятия «функциональные заболевания». Он, как морфолог, считал, что каждое заболевание сопровождается морфологическими изменениями на тканевом или клеточном уровне. Я же считал, что с клинических позиций болезненным проявлениям не всегда соответствуют морфологические изменения. Так, может быть выраженный атеросклероз без клинических проявлений и, наоборот, различного характера болевые ощущения в области сердца могут быть при незначительном или отсутствии явных склеротических изменений сосудов. Для врача важно дифференцировать болевой синдром, зависящий от поражения (склероза или спазмов) венечных сосудов сердца от болей чисто неврогенного характера.

При наличии болевых ощущений в области сердца необходимо выявлять, имеется ли у больного стенокардия напряжения или покоя, инфаркт миокарда или просто кардиалгия, т.е., боли некоронарного характера. В клинической практике применяется диагноз коронарной болезни сердца, не уточняя при этом морфологической сущности заболевания. Лев Северианович говорил, что следует избегать симптоматических диагнозов, а необходимо употреблять нозологическую классификацию. Я был с этим согласен, но подчеркивал, что не всегда это возможно. Мы оба были согласны, что нельзя ограничиваться такими врачебными заключениями как отрыжка, срыгивание, тошнота, рвота, обморок, а следует ставить нозологические диагнозы типа «язвенная болезнь» или «хронический гастрит». В то же время я подчеркивал, что при наличии болевых ощущений в подложечной области или диспепсических явлений при гастроскопии могут не находить гастрит, язву или опухоль. Даже при микроскопическом и гистохимическом исследовании слизистой оболочки желудка (биопсии) могут отсутствовать воспалительные или другие морфологические изменения, а больного беспокоят боли, отрыжка, тошнота,

горечь во рту или другие диспепсические симптомы. И, наоборот, у больного может быть в течении относительно длительного времени гастрит, язва в желудке или 12-перстной кишке или даже рак желудка без каких - либо клинических симптомов. Так же и при наличии у больных жалоб на вздутие в животе, запоры или поносы, не всегда при колоноскопии и биопсии кишечника находят существенные морфологические изменения. В то же время нередко наблюдается бессимптомное течение язвенного колита или даже рака толстой кишки. Лев Северианович согласился с этими моими рассуждениями, но подчеркнул, что многое зависит от квалификации лечащих врачей и врачей - морфологов, что могут быть изменения на субклеточном и молекулярном уровне.

С Юрием Львовичем Сутуловым я иногда встречался в лесопарке во время катания на лыжах. Вспоминается наша короткая встреча перед его отъездом в столицу Северной Осетии Владикавказ (Орджоникидзе, Дзауджикау), где он был избран заведующим кафедрой. Мне запомнилась эта последняя встреча с ним потому, что в далёком 1959 году я сам подавал на конкурс на заведование терапевтической кафедрой этого медицинского института. Тогда, при личной встрече ректор института не посоветовал мне этого делать, ибо предпочтение отдаётся местным кадрам.

В дальнейшем, когда я заведовал терапевтической кафедрой в Астрахани, а затем - в Рязани, я был рад, что не попал в Осетию, где и до сих пор продолжаются военные столкновения.

О Льве Севериановиче и Юрии Львовиче у меня до сих пор сохраняются самые тёплые воспоминания.

Профессор Юрий Борисович Кириллов, профессор Юрий Иванович Ухов

Юрий Львович Сутулов является продолжателем рязанской школы патологоанатомов, возглавляемой профессором Вячеславом Константиновичем Белецким, одним из известных отечественных патологоанатомов. Он был назначен заведующим кафедрой патологической анатомии в 1952 году и первым его учеником был Юрий Львович Сутулов. Под руководством профессора В.К. Белецкого он успешно выполнил кандидатскую диссертацию по патологии ЦНС и инфекционно-аллергическим заболеваниям. Впоследствии работал ассистентом на этой же кафедре, с 1961 г. – доцент.

Продолжал научную работу в различных областях патологической анатомии. Юрий Львович выполнил докторскую диссертацию, которую

успешно защитил в 1972 г., а в связи с уходом на пенсию В.К. Белецкого, возглавил кафедру патологической анатомии, которой успешно руководил. Под его руководством было выполнено много научных работ, посвященных влиянию различных экстремальных факторов космического полета на организм экспериментальных животных. Этой же теме была посвящена и его докторская диссертация. Впоследствии он успешно продолжил работу в этом направлении, будучи уже заведующим кафедрой патологической анатомии во Владикавказе.

Рязанский период жизни и работы Юрия Львовича Сутулова являлся основным в его становлении, как ученого-теоретика и педагога, периодом накопления большого практического опыта.

Отцом Ю.Л. Сутулова был известный ученый, специалист в области нормальной и патологической гистологии Лев Северианович Сутулов. Лев Северианович – один из известнейших отечественных гистологов, ученик академика Заварзина (СПБВМА), под руководством которого он еще в 30-е годы XX века выполнил кандидатскую диссертацию по теме влияния радиации на гистологию органов и тканей. Впоследствии Лев Северианович Сутулов был не только известным ученым, но и хорошим администратором. В период Великой Отечественной войны он был ректором медицинского института в Душанбе, а с 1952 г. - в Рязани, одновременно возглавляя кафедру гистологии и эмбриологии, на которой проработал до 1976 года. За свою большую трудовую жизнь был удостоен многих правительственных и научных наград.

Казанцева Г.П.,
к.м.н., доцент кафедры патологической анатомии

Профессор Юрий Львович Сутулов - это не только мой научный руководитель, он сделал все, чтобы я стала кандидатом медицинских наук, преподавателем и врачом - патологоанатомом. Я была его первым диссертантом. Новоиспечённый профессор - патологоанатом стал руководителем диссертационной работы по судебной медицине. Юрий Львович с увлечением вошел в эту проблему и очень ответственно подошел к своей роли руководителя. Вместе мы разрабатывали план выполнения работы, по его инициативе одним из разделов стало экспериментальное исследование по действию на животных отравляющих доз алкоголя. Эксперимент был выполнен на крысах с использованием современных по тому времени методов исследования: изотопного метода изучения нарушений белкового обмена в печени, миокарде и скелетной мышце и одновременно - подробное морфологическое и гистохимическое исследование всех тканей животного.

Юрий Львович не жалел времени на своих диссертантов, лично сам помогал им освоить морфологические методы исследования, анализировать обнаруженные изменения и делать научные выводы. При этом, его научный кругозор делал его вклад в становление диссертанта незаменимым.

На кафедре работал научный студенческий кружок, которым руководил непосредственно сам профессор Ю.Л. Сутулов. Он проводил теоретические заседания кружка, разрабатывал и непосредственно сам выполнял вместе со студентами эксперименты на животных, внедрял новые современные методики, включая гисторадиографию. Он оказывал непосредственную помощь студентам и диссертантам в изготовлении иллюстраций к научным публикациям, подготовке докладов. Из студентов-кружковцев впоследствии выросли врачи-патологоанатомы, научные работники, преподаватели вузов. Кроме теоретических аспектов, на заседаниях кружка много внимания уделялось вопросам практической патологической анатомии.

Каждому, кто приходил на кафедру с просьбой проконсультировать морфологический раздел диссертации, профессор Ю.Л. Сутулов оказывал личную помощь.

На кафедре работало общество патологоанатомов, регулярно проходили научные заседания, где каждый врач мог получить квалифицированную помощь по трудным случаям из их практики.

Профессор Ю.Л. Сутулов жил интересами кафедры, непосредственно сам участвовал в изготовлении учебных стендов, макропрепаратов, коллекции учебных слайдов. Он любил студентов, интересовался их жизнью, ему нравился сам процесс преподавания. На кафедре ежегодно проходил вечер встречи сотрудников со студентами, который был когда-то введен по инициативе профессора В.К. Белецкого. Эта традиция была сохранена и развита при Ю.Л. Сутулове, существенно добавлена программа художественной самодеятельности. Студенты даже сочинили песню о нашей кафедре, его профессоре.

Придя на кафедру патологической анатомии, я посещала его практические занятия и лекции. На лекциях Юрий Львович всегда уделял большое внимание механизмам развития патологических процессов и болезней, приводил новейшие научные данные, иллюстрации из практической медицины. Такой стиль лекций для меня навсегда остался примером для подражания.

СПЕРАНСКИЙ БОРИС АЛЕКСАНДРОВИЧ. ВОСПОМИНАНИЯ. КАЗАНЬ

**Текст воспоминаний предоставлен внуком Б.А. Сперанского,
Виктором Борисовичем Сперанским.
Виктор Сперанский по образованию, как и дед, инженер-строитель,
живет в Австралии, работает в своей фирме.**

Борис Александрович Сперанский родился 10 мая 1907 г. в Пригороде Старошешминска, где его отец служил священником. Когда семья переехала в Казань, Борис Сперанский пошел учиться в церковно-приходскую школу, затем – во 2-ю мужскую гимназию. Сохранилось Свидетельство ученика I-а класса Казанской 2-й Мужской гимназии Бориса Сперанского за второе полугодие 1917-1918 учебного года.

Борис Сперанский – одноклассник Льва Сутулова по Опытно-показательной школе - девятилетке при Восточном педагогическом институте г. Казани, сидел с ним за одной партией. В этой школе преподавали учителя, которые впоследствии стали знаменитыми учеными, а учились мальчики и девочки, которые в будущем стали известными деятелями науки, техники и искусства.

Текст воспоминаний об учителях и одноклассниках Бориса Сперанского предоставлен его внуком, Виктором Борисовичем Сперанским. Виктор Сперанский по образованию, как и дед, инженер-строитель, живет в Австралии, работает в своей фирме.

Для справки: Сперанский Борис Александрович (1907 -1994). Окончил Казанский индустриальный техникум (1930), Уральский индустриальный институт (1945), инженер-строитель. Доктор технических наук (1972), профессор (1973). Почетный член Российской академии архитектуры и строительных наук (1994), заслуженный строитель РСФСР (1980). Награжден медалями. В 1930-1931 гг. – в тресте «Казгосстрой»; в 1932-1936 гг. – в тресте «Уралэнергострой»; в 1936-1946 гг. – в Свердловском «Промстройпроекте»: руководитель группы, начальник комплексного строительного отдела; с 1946 г. – в УПИ: ассистент, доцент, в 1960-1978 гг. – заведующий кафедрой «Строительные конструкции», профессор. Автор конструкций ряда крупных сооружений. Один из первых инженеров, применивших в практике строительства конструкции из стальных труб. Разработал новые конструктивные решения транспортных мостов и эстакад. Главное научное

направление – регулирование усилий в конструкциях и сооружениях в процессе изготовления или возведения. Выполнил большие исследования по выявлению эффекта предварительного напряжения, оптимальных конструктивных форм, выбору материалов, разработке практических методов расчета технологии и оборудования для регулирования усилий, методов контроля усилий и напряжений в элементах предварительно напряженных систем. Имеет 3 авторских свидетельства на изобретения. Автор 51 печатной работы, в т.ч., 4 монографий.

УЧЕНИЕ

Учился я сначала в церковно-приходской школе, учился хорошо. Читать начал рано, так как брат и сестры занимались, а я ходил и спрашивал буквы. Сразу научился складывать слова, по слогам не читал. Очень интересно было, книжки разные читал. До школы еще с папой тренировался в устном счете. Папа задавал цифры, а я складывал. Научился хорошо. В церковно-приходской школе учились три года. Учили читать-писать-считать, но у нас в основном все уже это умели, так как были дети служащих духовной семинарии.

Из школы сохранился у меня табель, по поведению была не пятерка, а пятерка с минусом. Это считалось плохо. Кроме того были проблемы с чистописанием, почерк был плохой, ставили тройку. Помню преподавателя, того, кто преподавал у нас чистописание и рисование, звали у нас Помидор. Был небольшого роста, ходил в форменном вицмундире с золотыми пуговицами. Помню **инспектора Егорова**. Потом его сыну я делал задачки по теоретической механике в КИТе.

А в гимназию я поступил во 2-ю мужскую, которую блестяще кончил мой брат, **директором был Брюханов Владимир Павлович. Потом он стал профессором.**

Для справки: **Брюханов Владимир Павлович (1872-1943)** - лингвист, методист, профессор. В 1915 г. - директор Казанской второй мужской гимназии.

В гимназии я был в приготовительном классе, откуда есть даже табель. Но случилась революция.

Гимназии превратили в трудовые школы. Сначала меня отправили в бывшую *третью гимназию*. Там был хороший парк очень, живописное место. А потом мы жили в *Суконной слободе*, и меня отправили в школу где-то на территории *Сорочьего базара* – это что-то вроде *Сухаревки* в Москве.



Казань. Суконная слобода. Сорочий рынок

Совершенно не подходящее место, где господствовали жулики. Мы туда ездили только затем, чтобы получить кусок хлеба и ложку сахарного песка. В школу я ездил на коньках, коньки я подматывал

веревочкой и делал что-то вроде кокона, на валенки, естественно.

Когда я пришел в школу показательную (**Опытно-показательная школа девятилетка при Восточном педагогическом институте г. Казани, где обучался и Лев Сутулов**) сказали, что надо подучиться. Я немножко занимался, два месяца примерно. Прием был по психотехническому обследованию, а не по знаниям. Меня спросили, где я учился. Я сказал, что на Сорочьем базаре. Это вызвало всеобщий смех. Потом сказали: «Вот на столе картинки разрезанные, попытайся их сложить». Я сложил мигом, у меня была хорошая зрительная память. Оказалось, это и был психотехнический тест. Меня зачислили. А в школе нашей, в класс, где я учился, принимали 25 человек. Это было естественно: не – 40, а – 25.



Андрей Викторович Несмелов

Когда пришел в первый раз, было несколько свободных мест. Я сел за свободную парту. Ко мне посадили мальчика, розового такого, с белыми волосиками, пухленького. Это был **Андрей Несмелов**, он оказался удивительным человеком. Подложил мне во время перерыва иголку под зад. Я встал, сказал: «Ну что же ты делаешь?» Он говорит: «А, ничего особенного, вот смотри». И проткнул иголкой себе руку в нескольких местах. И сказал еще: «А йоги и не такое делают». Я даже не знал, не мыслил, кто такие йоги. Он оказался очень просвещенный мальчик.

Его отцом был **Виктор Иванович Несмелов – русский философ и богослов, профессор Казанской духовной академии**. У него было три сына, этот был младший. Все они имели разную судьбу. Андрей Викторович был очень способен.

Для справки: **Виктор Иванович Несмелов** (1 [13] января 1863 - 30 июня 1937) - русский философ и богослов, профессор Казанской духовной академии, ученик В.А. Снегирёва. Автор трудов по философской антропологии, открывших новое направление в религиозной философии и богословии.

Андрей Несмелов писал стихи мгновенно, на любую тему, какие ему задавали. Стихи писал хорошие, писал и мало приличные. У меня есть его карточка.

Когда мы уже окончили школу, он поступил в университет, на математический факультет. В первый же год учебы в трудах университета опубликовали его работу «**Об одной ошибке академика Иоффе**». Он мне эту работу подарил, но она у меня не сохранилась. Причем, Иоффе не обиделся. **В 27 лет он стал доктором, профессором.** Умер в 40 лет от того, что во время войны было голодно. Ему не хватало сахара, еще чего-то. Когда он учился в школе, он выучил 6 языков. Правда, произношение было матерным, вроде как у Екатерины Второй. То есть, он читал как есть, в особенности это было с английским. Известно, что даже Пушкин плохо читал по-английски. Понимал, но плохо читал. Ну, вот Вальтер Скотт, роман «Айвенго», пишется «Ивангое», он так и читал – «Ивангое». Так и Екатерина, она Шекспир произносила Шакеспеар.

Для справки: **Андрей Викторович Несмелов** - физик, кандидат физико-математических наук, доцент. Под руководством Е.К. Завойского, Б.М. Козырев и А.В. Несмелов положили начало изучению электронного парамагнитного резонанса. Вместе с женой Ниной воспитали сына Евгения, который стал доктором физико-математических наук, член-корр. РА инженерных наук. **Он и его жена Ирина Михайловна, также доктор физико-математических наук,** связали свою судьбу с НПО-ГИПО. Семья их сына Юрия с 1999 года живет в США в городе Миннеаполисе. После того как супруги выиграли совместный грант, их пригласили работать в исследовательскую лабораторию местного университета.



ПРОФЕССОР АДЛЕР НА УРОКЕ БИОЛОГИИ

Мы были как кролики, на которых строили новую педагогику. К нам приезжали разные лица, например, **профессор Адлер**, значит по-немецки – Орел. Профессор Адлер был у нас на уроке биологии.

Бруно Адлер

Для справки: **Бруно Фридрихович Адлер** (26.10.1874 – 16.03.1942) – крупный ученый, специалист в области географии, этнографии, археологии,

антропологии и музейного дела, видный педагог; профессор Казанского университета.

А биологию у нас преподавала **Анна Павловна Бунина**. Тут же училась и ее племянница с нами. Бунины – родственники замечательного писателя, поэта.

Она была очень хороший человек, Анна Павловна. Относилась к нам как к взрослым, а не как к школьникам. При Адлере она рассказывала все как надо. Андрюша поднял руку и сказал: «В свете новейших исследований ваше сообщение является неточным». Адлер был в восторге.

Потом она подошла к нему, сказала: «Андрюша, ну, что же ты не умеешь себя вести. Я, знаю, что у тебя знаний больше, чем у всех других учеников, но зачем же было так себя некрасиво выставлять». Так что это было естественно, что в первый год обучения в университете он уже опозорил **академика Иоффе**. Еще он любил оригинальничать.

Добрейший **Брюханов Владимир Павлович**, профессор, читает литературу испанскую, Сервантеса. Андрюша говорит, разрешите написать сочинение на тему «Дон Кихот, как шарлатан». Писал квадратным почерком, вырисовывая каждую букву, довольно быстро, написал тезисы и список литературы названий 20, которые он все читал. Он, может быть, был даже гениальный.

Как у Пушкина: И гений, парадоксов друг. Вот он был такой парадоксальный.

ОДНОКЛАССНИКИ

Окончило школу нас восемнадцать: десять мальчиков и восемь девочек. Многие оказались теперь в Москве.

Сидели так: слева **Мусин** и **Малкин** за первой партой, за второй партой сидел **Вишневский**, будущий академик медицинских наук, сын тоже академика **Александра Васильевича Вишневского**.

Александр Александрович, он умер в 1975 году. **Последние годы жизни он был директором института имени своего отца.**

Для справки: О династии хирургов **Вишневских** есть замечательная книга **Натальи Кончаловской «В поисках Вишневского»**.

Воспоминания друзей юности **Вишневского** из этой книги перекликаются с воспоминаниями **Б.А. Сперанского**.



Ученики и преподаватели опытно-показательной школы г. Казани.

В верхнем ряду: Лев Сутулов (четвертый слева), Борис Сперанский (пятый слева), Андрей Несмелов (первый справа), Александр Кокорев (третий справа), Борис Винокуров (четвертый справа)

Дальше сидели **Кокорев Александр (Ильясович)** и **Борис Винокуров**. У **Винокурова отец был художник**, преподавал рисование. Мы у них часто бывали. Там было пианино, мы изображали концерты, безголосые совсем. Винокуров довольно хрипло пел. Кокорев хорошо пел, у него был талант ко всему.



Винокуров Борис

Для справки: Винокуров Борис Константинович
(31.03.1907 – ?) – художник, член Союза художников СССР.

Дальше сидел **Турбин** - дитя природы, такого кулацкого типа. Мы раз у них жили летом на даче 8 человек в комнате 8-ми метров. У нас у каждого был матрасик, мы его сворачивали в кучку, на ночь раскладывали. У Винокурова был прекрасный ялик, который построил его отец, он занимался еще спортом. Но у ялика

немного везло корму. Вот на этом ялике, когда жили все вместе у Турбиных, плавали. Село на крутом берегу Волги называлось, кажется, *Шеланга*. Мы приезжали на косу — это песчаный остров, там был пляж. На этом острове резвились, как могли. **У Турбина отец занимал место управляющего спиртоводочными заводами, целой группы.** Они занимали замечательный дом с садом. Там один сад сливался с другими в поселке, так было принято, не было заборов разделяющих. **Борис Турбин кончил химический факультет. Был репрессирован, не знаю за что, расстрелян.**

Для справки: Турбин Борис Михайлович родился в 1906 г., Верхнеуслонский р-н, с. Шеланга; русский; нач. цеха, 3-д им. Морозова. Проживал: Ленинградская обл., г. Петрокрепость. Арестован 14 августа 1937 г. Приговорен: тройкой УНКВД Ленинградской обл. 26 августа 1937 г., обв.: 58-7, 58-10, 58-11. Приговор: **ВМН. Расстрелян 29 августа 1937 г.** *Источник:* Книга памяти Республики Татарстан.

Нас было 4 Бориса. **Борис Турбин, Борис Мусин, Борис Винокуров и Борис Сперанский. Я сидел за одной партией с Сутуловым.**

Лев Сутулов был очень чистенький мальчик, сын ветеринарного профессора, несколько себе на уме.



Для справки: **Лев Северианович Сутулов** родился 10 февраля (28 января ст. ст.) 1906 г. в городе Герюсы в Армении в семье военного ветврача. В следующем году его отца перевели в г. Плоцк, западнее Варшавы, на границе тогдашней России с Германией. Отсюда семья Сутуловых спешно была эвакуирована в связи с началом Первой Мировой войны и в начале 1920 года оказалась в Казани.

Сутулов Лев Северианович

Был вроде как бульварчик, где мы жили, стояли дома. Чуть дальше была хорошая дача **Александра Ерминингельдовича Арбузова.** У них был сын **Борис Александрович,** уже вдовый, тоже в последствие стал академиком.



Кокорев Александр

У Кокорева отец был мясник, очень хороший был человек, добродушный. Вот он придет домой, немножечко выпьет, уснет.

Никогда никому не мешал. После революции пришлось отказаться от лавки. Он имел какой-то ларек, торговал мясом.

Мой двоюродный брат, **Николай Петрович Руфимский**, занимался у **профессора-микробиолога Тушнова**. С дочерью профессора Вероникой **Тушновой** мы встречались немного. Она была умная девочка с огромными глазами. Она оказалась потом очень хорошей поэтессой.



Тушнова Вероника

Для справки: **Вероника Михайловна Тушнова** (14 (27) марта 1911, Казань - 7 июля 1965, Москва) - русская советская поэтесса, писавшая в жанре любовной лирики. Переводчица. Член Союза писателей СССР (1946). На её стихи были написаны популярные песни: «Не отрекаются любя», «А знаешь, всё ещё будет!..», «Сто часов счастья» и другие.

Французский у нас преподавала **Анна Николаевна Бушмакина**. У нее отец был тоже преподаватель в педагогическом институте. Заставляла переводить слово в слово. Например, млечный путь, как молочная дорога. У нас был бунт против Анны Николаевны. Было ученическое собрание. Решение ученического совета имело силу.

Я имел много неприятностей, лишался избирательных прав, был социально-чуждым элементом, как и отец. От отца не отказался.

Было бы интересно выявить имена всех **одноклассников Бориса Александровича Сперанского** по **опытно-показательной школе** **девятилетке** при **Восточном педагогическом институте г. Казани**. Из воспоминаний получается такой список мальчиков: **Аркадий Йоффе**, **Лев Сутулов**, **Андрей Несмелов**, **Александр Вишневский**, **Александр Кокорев**, **(Борис ?) Мусин**, **Борис Турбин**, **Борис Винокуров**, **Борис Сперанский**. А вот сведения об одноклассницах, к сожалению, не полные. Из переписки известны: **Леля Красновская**, **Рина Мячишина ?**

ИЗ КНИГИ НАТАЛЬИ КОНЧАЛОВСКОЙ:

А.А. Мусин (подполковник медицинской службы), оставивший такие вот воспоминания: «...Это была замечательная школа всего из четырех классов, и училось в ней около ста человек. Руководил ею ректор Восточного опытного

педагогического института (в сокращении - ВОПИ) **Сергей Платонович Сингалевич**. Был он историком, отличным методистом, прекрасным организатором и человеком четким, строгим и твердым.

Литературу нам преподавал **Владимир Павлович Брюханов**, человек редкого обаяния, приветливый и очень скромный, никто и не знал тогда, что брат его был наркомом финансов. Помню физика - **Николая Ивановича Медянцева**, влюбленного в свою науку и талантливо преподающего нам ее. Помню и биолога - **Анну Павловну Бунину**. А общение со студентами ВОПИ, которые проводили у нас пробные уроки, - интереснейший опыт для будущих педагогов!

В школе часто бывал известный тогда искусствовед - **Алексей Александрович Федоров-Давыдов**. Занимался с нами и театровед и блестящий лектор **Михаил Данилович Прыгунов**, впоследствии директор театрального музея имени Бахрушина в Москве. И так как школа имела гуманитарный уклон, то больше внимания уделялось нашему общему развитию и расширению культурного и политического уровня. Были у нас и кружки: литературный, исторический — они назывались «Знание и творчество». Мы ставили своими силами спектакли, и даже на французском и немецком языках. Устраивали интересные встречи, и незабываемой для меня была встреча с **Верой Фигнер**, которая на протяжении четырех уроков рассказывала нам о своей революционной деятельности. А вечерами мы шли в актовый зал университета, где Вера Фигнер читала главы из своей замечательной книги.

ШКОЛА УЧИЛА НАС ГРАЖДАНСТВЕННОСТИ, СОЗНАТЕЛЬНОСТИ, УМЕНИЮ ЛЮБИТЬ КНИГУ И РАБОТАТЬ С НЕЙ.

Из нашей школы вышли такие люди, как доктор филологических наук, писатель С.А. Макашин; академик - химик Б.А. Арбузов; академик В.М. Хвостов; профессор - филолог В. Адо; профессор - химик А. Щеглова и многие заслуженные люди: врачи, химики, литераторы...»

Записано на магнитофон внуком, Виктором Борисовичем Сперанским в 1991 году. Расшифровано в 2016 г.

СОДЕРЖАНИЕ

| | |
|---|-----------|
| Сутулов Евфим Алексеевич | 7 |
| Сутулов Севериан Евфимович | 7 |
| Сутулов Виктор Северианович | 8 |
| Сутулов Николай Северианович | 11 |
| Сутулов Севериан Северианович | 13 |
| Сутулов Константин Северианович | 18 |
| Сутулова Нина Севериановна | 19 |
| Сутулова Лидия Севериановна | 20 |
| Сутулова Евфалия Севериановна | 20 |
| Сутулова Зинаида Севериановна | 21 |
| Сутулова Ольга Севериановна | 22 |
| Сутулов Лев Северианович | 22 |
| Уткина Ольга Трифоновна | 29 |
| Сутулов Юрий Львович | 34 |
| Сутулов Александр Юрьевич | 35 |
| Сутулов Анатолий Северианович | 39 |
| Синцов Виктор Степанович | 42 |
| Синцов Александр Викторович | 43 |
| Библиографический указатель трудов Л.С. Сутулова | 45 |
| Библиографический указатель трудов О.Т. Уткиной | 65 |
| Библиографический указатель трудов Ю.Л. Сутулова | 72 |
| Воспоминания о Л.С. и Ю.Л. Сутуловых | 88 |
| Борис Сперанский. Воспоминания | 92 |

